



**CONTRALORÍA**  
General del Departamento del Chocó

NIT. 818000365-0

# CONTRALORIA GENERAL DEL DEPARTAMENTO DEL CHOCÓ

## INFORME MACRO FISCAL VIGENCIA 2022

*Hacia un control fiscal eficaz, eficiente, oportuno y efectivo*  
**“UNA MIRADA HACIA NUESTRO TERRITORIO”**

Carrera 7ma – N° 24 – 76- B/ Yesca Grande- Ed. Dispac- 3°Piso

[www.contraloria-choco.gov.co](http://www.contraloria-choco.gov.co) – Email: [contactenos@contraloria-choco.gov.co](mailto:contactenos@contraloria-choco.gov.co)



**CONTRALORÍA**  
General del Departamento del Chocó

NIT. 818000365-0

**SITUACIÓN DE LAS FINANZAS TERRITORIALES DEPARTAMENTO DEL CHOCÓ VIGENCIA FISCAL 2022**

**HENRY CUESTA CORDOBA**

Contralor General del Departamento del Chocó

**CRISTIAN ERNESTO CÓRDOBA PEREA**

Secretario General

**HAROLD DARIKSON CUESTA RENTERIA**

Jefe Oficina Control Interno

**VICTOR EDUARDO GUTIERREZ URRUTIA**

Jefe Responsabilidad Fiscal

**GUSTAVO MURILLO COSSIO**

Jefe Oficina Control Fiscal

**YINA MARGARITA PALACIOS NAVIA**

Jefe Oficina Participación Ciudadana

**ELIDA ALICIA CUESTA GARCIA**

Jefe Oficina Administrativa y Financiera

**QUIBDÓ, OCTUBRE DE 2023**

***Hacia un control fiscal eficaz, eficiente, oportuno y efectivo***  
***“UNA MIRADA HACIA NUESTRO TERRITORIO”***

Carrera 7ma – N° 24 – 76- B/ Yesca Grande- Ed. Dispac- 3°Piso

[www.contraloria-choco.gov.co](http://www.contraloria-choco.gov.co) – Email: [contactenos@contraloria-choco.gov.co](mailto:contactenos@contraloria-choco.gov.co)



# CONTRALORÍA

General del Departamento del Chocó

NIT. 818000365-0

**HONORABLE ASAMBLEA DEL CHOCÓ**  
Periodo 2020-2023

**MESA DIRECTIVA**

GONZALO EMILIO COPETE ASPRILLA  
Presidente

LUIS VICENTE ARIAS PALACIOS  
Primer Vicepresidente

JAFET BEJARANO SANCHEZ  
Segundo Vicepresidente

CARLOS ARISMENDI PEÑA ABADÍA  
Secretario General

**HONORABLES DIPUTADOS**

ANDERSON ADOLFO PALACIOS URRUTIA

HENRY DIEGO MOSQUERA GONZÁLEZ

SANDRA TATIANA PALACIOS MATURANA

JOSE NEMESIO MOSQUERA IBARGUEN

LUIS BERNERIS HURTADO HURTADO

CARLOS EDUARDO GARCÍA FLORES

DANIEL TRUJILLO CHAVERRA

FALDER CHAMI SINIGUI

***Hacia un control fiscal eficaz, eficiente, oportuno y efectivo***  
***“UNA MIRADA HACIA NUESTRO TERRITORIO”***

Carrera 7ma – N° 24 – 76- B/ Yesca Grande- Ed. Dispac- 3°Piso

[www.contraloria-choco.gov.co](http://www.contraloria-choco.gov.co) – Email: [contactenos@contraloria-choco.gov.co](mailto:contactenos@contraloria-choco.gov.co)



**CONTRALORÍA**  
General del Departamento del Chocó

NIT. 818000365-0

# MISIÓN

Vigilar y controlar los sujetos y puntos de control con la participación activa y decidida de la ciudadanía, en su gestión para que cumplan con los fines esenciales del Estado

***Hacia un control fiscal eficaz, eficiente, oportuno y efectivo***  
***“UNA MIRADA HACIA NUESTRO TERRITORIO”***

Carrera 7ma – N° 24 – 76- B/ Yesca Grande- Ed. Dispac- 3°Piso

[www.contraloria-choco.gov.co](http://www.contraloria-choco.gov.co) – Email: [contactenos@contraloria-choco.gov.co](mailto:contactenos@contraloria-choco.gov.co)



**CONTRALORÍA**  
General del Departamento del Chocó

NIT. 818000365-0

# VISIÓN

La Contraloría General del Departamento del Chocó para el 2025 será un órgano de control que conquiste sitios de liderazgo dentro de las entidades de control del Estado, al ser eficiente, eficaz y efectiva en el cumplimiento de su misión Institucional.

***Hacia un control fiscal eficaz, eficiente, oportuno y efectivo***  
***“UNA MIRADA HACIA NUESTRO TERRITORIO”***

Carrera 7ma – N° 24 – 76- B/ Yesca Grande- Ed. Dispac- 3°Piso

[www.contraloria-choco.gov.co](http://www.contraloria-choco.gov.co) – Email: [contactenos@contraloria-choco.gov.co](mailto:contactenos@contraloria-choco.gov.co)



# CONTRALORÍA

General del Departamento del Chocó

NIT. 818000365-0

## CONTENIDO

INTRODUCCIÓN .....	7
EJECUCIÓN PRESUPUESTAL POR SECTORES .....	9
SITUACION MACRO DEL DEPARTAMENTO DEL CHOCÓ .....	10
EVALUACIÓN DE GESTION POR SECTORES .....	11
Ingresos por sectores .....	12
Gastos por sectores .....	17
Consolidado de Ingresos y gastos Ejecutados .....	20
GOBERNACIÓN DEL CHOCÓ .....	22
Ingresos .....	23
Gastos .....	25
SECTOR MUNICIPIOS .....	28
Ingresos .....	29
Gastos Sector Municipio .....	33
SECTOR HOSPITALES .....	35
Ingresos sector Hospitales .....	36
Gastos sector Hospitales .....	38
SECTOR EMPRESAS DE SERVICIOS PÚBLICOS .....	40
Ingresos Empresa de Servicios Públicos .....	41
Gastos Empresas de Servicios Públicos .....	43
SECTOR INDER .....	46
Ingresos INDER .....	47
Gastos INDER .....	49
SECTOR CONCEJOS Y PERSONERÍAS .....	53
Ingresos Concejos y Personerías .....	54
Gastos Concejos y Personerías .....	59
INDICADOR LEY 617 DEL 2000 .....	66
DEUDA PÚBLICA .....	69

***Hacia un control fiscal eficaz, eficiente, oportuno y efectivo***  
***“UNA MIRADA HACIA NUESTRO TERRITORIO”***

Carrera 7ma – N° 24 – 76- B/ Yesca Grande- Ed. Dispac- 3°Piso

[www.contraloria-choco.gov.co](http://www.contraloria-choco.gov.co) – Email: [contactenos@contraloria-choco.gov.co](mailto:contactenos@contraloria-choco.gov.co)



## INTRODUCCIÓN

La Contraloría General del Departamento del Chocó, en cumplimiento del mandato constitucional, la normatividad legal vigente y con fundamento en el principio de confiabilidad y razonabilidad de la información que aportan los sujetos de control, emite informe financiero y estadístico a diciembre 31 de 2022, donde se analiza el resultado fiscal presentado por el Sector Público Consolidado, es decir, el sector central y sector descentralizado y se describen los principales acontecimientos macroeconómicos que influenciaron a las finanzas públicas territorial del Departamento.

El Informe de la Situación de las Finanzas del Departamento 2022, elaborado por la Contraloría General del Departamento del Chocó, tiene como objetivo permitir a los sujetos de control, a las entidades que ejercen control político y a la comunidad en general tener un conocimiento de la situación financiera de las entidades sujetos de control (Administración central departamental, municipios, hospitales-empresas sociales del Estado ESES, entidades descentralizadas del orden departamental y municipal).

En desarrollo de sus funciones la Contraloría Departamental, elabora el presente Informe Fiscal y Financiero, en el cual se presenta la evaluación de gestión y desempeño de las actividades desarrolladas por los Sujetos y Puntos de control de esta entidad fiscalizadora, en materia presupuestal y financiera durante la vigencia fiscal del año 2022.

Este informe está estructurado por capítulos. En el primer capítulo se consolida y analiza las ejecuciones presupuestales de ingresos y gastos, el cumplimiento sobre lo presupuestado, lo ejecutado y las variaciones

***Hacia un control fiscal eficaz, eficiente, oportuno y efectivo***  
***“UNA MIRADA HACIA NUESTRO TERRITORIO”***

Carrera 7ma – N° 24 – 76- B/ Yesca Grande- Ed. Dispac- 3°Piso

[www.contraloria-choco.gov.co](http://www.contraloria-choco.gov.co) – Email: [contactenos@contraloria-choco.gov.co](mailto:contactenos@contraloria-choco.gov.co)

presentadas en el 2022, el segundo capítulo contiene el comportamiento de la deuda pública, en el tercer capítulo se hace referencia a la validación mediante el proceso auditor especial del cierre fiscal, el cuarto capítulo contiene el cumplimiento de los límites de gasto de funcionamiento de las entidades territoriales, de conformidad con la aplicación de la Ley 617 de 2000, el quinto capítulo consolida la información contable y financiera de los sujetos de control, y los dictamen contables que son el resultado de las auditorías con enfoque integral, modalidad Regular.

Para realizar la evaluación, se observó la “Guía Standard para la elaboración de los Informes Sobre Deuda y Finanzas de las Entidades Territoriales” elaborada por la Auditoría General de la República, y los lineamientos establecidos por la Ley 42 de 1993 en su artículo 41. El informe también se encuentra disponible en la página web de la Contraloría [www.contraloria-choco.gov.co](http://www.contraloria-choco.gov.co). Este Documento se constituye en una herramienta práctica para el ejercicio de un control político y social.

***Hacia un control fiscal eficaz, eficiente, oportuno y efectivo***  
***“UNA MIRADA HACIA NUESTRO TERRITORIO”***

Carrera 7ma – N° 24 – 76- B/ Yesca Grande- Ed. Dispac- 3°Piso

[www.contraloria-choco.gov.co](http://www.contraloria-choco.gov.co) – Email: [contactenos@contraloria-choco.gov.co](mailto:contactenos@contraloria-choco.gov.co)





**CONTRALORÍA**  
General del Departamento del Chocó

NIT. 818000365-0

# EJECUCIÓN PRESUPUESTAL POR SECTORES

*Hacia un control fiscal eficaz, eficiente, oportuno y efectivo*  
**“UNA MIRADA HACIA NUESTRO TERRITORIO”**

Carrera 7ma – N° 24 – 76- B/ Yesca Grande- Ed. Dispac- 3°Piso

[www.contraloria-choco.gov.co](http://www.contraloria-choco.gov.co) – Email: [contactenos@contraloria-choco.gov.co](mailto:contactenos@contraloria-choco.gov.co)

## SITUACION MACRO DEL DEPARTAMENTO DEL CHOCÓ

La Contraloría Departamental del chocó, como principal ente de control fiscal de las entidades del nivel territorial, central y descentralizado y de los particulares que administran recursos del Estado, presenta en forma macro el resultado presupuestal y financiero de 244 sujetos de control y Puntos de Control, entre ellos cinco (05) entidades departamentales, treinta (30) Municipios, ocho (08) Hospitales y entidades de Salud, trece (13) Empresas de Servicios Públicos, tres (03) Inder, treinta (30) Concejos Municipales, treinta (30) Personerías Municipales, 34 Centros Educativos y 91 Instituciones Educativas que son evaluadas dentro de la Gobernación del Departamento

Para la realización de éste informe, la Contraloría del Departamento del Chocó utilizó la información enviada por los sujetos de control por medio del Sistema Integral de Auditoria – SIA (que posee este organismo de control), la cual se encuentra certificada tanto por el ordenador del gasto como el profesional en contaduría, quien prepara y elabora los Estados Financieros en cada entidad.

Este informe se presenta por sectores a fin de visualizar y analizar la composición de los ingresos, gastos y recursos de regalías de todos los sujetos de control en su conjunto, posteriormente se realiza el análisis por sector, para mostrar a la comunidad el comportamiento de las finanzas públicas de las entidades del departamento del Chocó en las vigencias fiscales 2021 y 2022.

***Hacia un control fiscal eficaz, eficiente, oportuno y efectivo***  
***“UNA MIRADA HACIA NUESTRO TERRITORIO”***

Carrera 7ma – N° 24 – 76- B/ Yesca Grande- Ed. Dispac- 3°Piso

[www.contraloria-choco.gov.co](http://www.contraloria-choco.gov.co) – Email: [contactenos@contraloria-choco.gov.co](mailto:contactenos@contraloria-choco.gov.co)



**CONTRALORÍA**  
General del Departamento del Chocó

NIT. 818000365-0

# EVALUACIÓN DE GESTIÓN POR SECTORES

*Hacia un control fiscal eficaz, eficiente, oportuno y efectivo*  
**“UNA MIRADA HACIA NUESTRO TERRITORIO”**

Carrera 7ma – N° 24 – 76- B/ Yesca Grande- Ed. Dispac- 3°Piso

[www.contraloria-choco.gov.co](http://www.contraloria-choco.gov.co) – Email: [contactenos@contraloria-choco.gov.co](mailto:contactenos@contraloria-choco.gov.co)

## Ingresos por sectores

El Departamento del Chocó, los municipios, hospitales y demás entidades que administran recursos del Estado, proyectaron recaudar para la vigencia fiscal 2021 el valor de \$2.234.263.142.435, y para la vigencia 2022 \$2.544.225.189.948, de los ingresos programados para la vigencia 2022 se recaudó \$2.074.908.821.907 que equivalen al 81,55% de lo programado.

**Tabla 1 Ingresos Presupuestados y ejecutados 2021 – 2022**

SECTORES	TOTAL INGRESOS PRESUPUESTADO			TOTAL INGRESOS EJECUTADO			% EJECUCIÓN
	2021	\$ 2.022	VAR%	2021	2022	VAR%	
GOBERNACION DEL CHOCÓ	\$ 947.612.114.415	\$ 948.132.070.998	0,05%	\$ 761.430.526.626	\$ 766.553.119.982	0,67%	36,94%
SECTOR MUNICIPIOS	\$ 1.124.273.542.695	\$ 1.431.300.433.112	27,31%	\$ 1.057.828.110.845	\$ 1.165.238.995.328	10,15%	56,16%
SECTOR HOSPITALES	\$ 49.212.976.034	\$ 119.870.490.409	143,57%	\$ 31.234.908.634	\$ 107.399.169.483	243,84%	5,18%
SECTOR EMPRESAS DE SERVICIOS PUBLICOS	\$ 87.354.344.098	\$ 32.830.615.312	-62,42%	\$ 40.421.301.254	\$ 24.840.798.957	-38,55%	1,20%
SECTOR INDER	\$ 4.091.823.432	\$ 1.265.751.159	-69,07%	\$ 3.862.054.123	\$ 1.132.901.118	-70,67%	0,05%
SECTOR PERSONERIAS Y CONCEJIOS	\$ 9.846.324.507	\$ 10.825.828.958	9,95%	\$ 9.015.723.043	\$ 9.743.837.039	8,08%	0,47%
SECTOR INSTITUCIONES Y CENTROS EDUCATIVOS	11.872.017.254	\$ -	-100,00%	11.432.902.157		-100,00%	0,00%
<b>TOTAL INGRESOS</b>	<b>\$ 2.234.263.142.435</b>	<b>\$ 2.544.225.189.948</b>	<b>-50,60%</b>	<b>\$ 1.915.225.526.682</b>	<b>\$ 2.074.908.821.907</b>	<b>53,53%</b>	<b>100,00%</b>

Fuente: Información rendida en el Sistema Integral de Auditoría (SIA CONTRALORIA)

En el consolidado para la vigencia fiscal del año 2022 se nota el mayor recaudo por parte de los Municipios con Un Billón ciento sesenta y cinco mil millones doscientos treinta y ocho millones novecientos noventa y cinco mil trescientos veintiocho,(1.165.238.995.328) monto que corresponde al 56,16% del valor ejecutado, luego la

***Hacia un control fiscal eficaz, eficiente, oportuno y efectivo***  
***“UNA MIRADA HACIA NUESTRO TERRITORIO”***

Carrera 7ma – N° 24 – 76- B/ Yesca Grande- Ed. Dispac- 3°Piso

[www.contraloria-choco.gov.co](http://www.contraloria-choco.gov.co) – Email: [contactenos@contraloria-choco.gov.co](mailto:contactenos@contraloria-choco.gov.co)

Gobernación del Chocó con setecientos sesenta y seis mil quinientos cincuenta y tres millones ciento diecinueve mil novecientos ochenta y dos pesos correspondientes (766.553.119.982) al 36,94%, luego se encuentra el sector de los Hospitales logrando recaudar ciento siete mil trescientos noventa y nueve millones ciento sesenta y nueve mil cuatrocientos ochenta y tres pesos (107.399.169.483) equivalente al 5,18% de los recaudos, seguido está el sector de las Empresas de Servicios públicos que logró recaudar veinticuatro mil ochocientos cuarenta millones setecientos noventa y ocho mil novecientos cincuenta y siete pesos, (24.840.798.957) correspondiente al 1,20% de los recaudos, posteriormente sigue el sector INDER con un recaudo de mil ciento treinta y dos millones novecientos un mil ciento dieciocho, (1.132.901.118) equivalente al 0,05% de los ingresos recaudados, además está el sector personerías y concejos con un recaudo por valor de nueve mil setecientos cuarenta y tres millones ochocientos treinta y siete mil treinta y nueve pesos, equivalente al 0,47% de los ingresos recaudados.

Gráfico 1



Fuente: Información rendida en el Sistema Integral de Auditoría (SIA CONTRALORÍA)

***Hacia un control fiscal eficaz, eficiente, oportuno y efectivo***  
***“UNA MIRADA HACIA NUESTRO TERRITORIO”***

Carrera 7ma – N° 24 – 76- B/ Yesca Grande- Ed. Dispac- 3°Piso

[www.contraloria-choco.gov.co](http://www.contraloria-choco.gov.co) – Email: [contactenos@contraloria-choco.gov.co](mailto:contactenos@contraloria-choco.gov.co)



Ahora bien, procedemos a detallar los ingresos ejecutados por sectores y fuentes de financiación, como recursos propios, transferencias y recursos de capital, se detalla a continuación. (Ver tabla 2).

**Tabla 2 Ingresos ejecutados por sectores y fuentes de financiación 2021 – 2022**

SECTORES	INGRESOS PROPIOS			TRANSFERENCIAS			RECURSOS DE CAPITAL			TOTAL	
	2021	2022	VAR	2021	2022	VAR	2021	2022	VAR	2021	2022
GOBERNACION DEL CHOCÓ	\$ 65.677.633.973,00	\$ 103.978.387.483,00	58%	\$ 68.451.461.785,00	\$ 461.487.840.878,00	574%	\$ 60.001.489.500,00	\$ 60.822.279.161,00	1%	\$ 194.130.585.258,00	\$ 626.288.507.522,00
SECTOR MUNICIPIOS	\$ 183.812.636.304,00	\$ 231.280.063.348,00	26%	\$ 691.710.750.338,00	\$ 916.077.224.089,00	32%	\$ 40.683.031.821,00	\$ 87.186.207.374,00	114%	\$ 916.206.418.463,00	\$ 1.234.543.494.811,00
SECTOR HOSPITALES	\$ 13.928.441.220,00	\$ 641.887.268,00	-95%	\$ 12.281.100.617,00	\$ 6.441.471.384,00	-48%	\$ 1.994.096.366,00	\$ 19.398.295.093,00	873%	\$ 28.203.638.203,00	\$ 26.481.653.745,00
SECTOR EMPRESAS DE SERVICIOS PUBLICOS	\$ 3.987.051.192,00	\$ 1.659.761,00	-100%	\$ 19.476.151.484,00	\$ 3.808.193.279,00	-80%	\$ 18.783.610.128,00	\$ 19.726.502.725,00	5%	\$ 42.246.812.804,00	\$ 23.536.355.765,00
SECTOR INDER	\$ -	\$ -	#DIV/0!	\$ 3.140.276.411,00	\$ 3.175.746.411,00	1%	\$ -	\$ -	#DIV/0!	\$ 3.140.276.411,00	\$ 3.175.746.411,00
SECTOR PERSONERIAS Y CONCEJOS	\$ -	\$ -	#DIV/0!	\$ 8.760.755.570,00	\$ 9.433.441.636,00	8%	\$ -	\$ -	#DIV/0!	\$ 8.760.755.570,00	\$ 9.433.441.636,00
SECTOR INSTITUCIONES Y CENTROS EDUCATIVOS	\$ 882.518.442,00	\$ -	-100%	\$ 8.528.791.724,00	\$ -	-100%	\$ 623.354.355,00	\$ -	-100%	\$ 10.034.664.521,00	\$ -
<b>TOTAL</b>	<b>\$ 268.288.281.131,00</b>	<b>\$ 335.901.997.860,00</b>	<b>#DIV/0!</b>	<b>\$ 812.349.287.929,00</b>	<b>\$ 1.400.423.917.677,00</b>	<b>\$ 3,87</b>	<b>\$ 122.085.582.170,00</b>	<b>\$ 187.133.284.353,00</b>	<b>#DIV/0!</b>	<b>\$ 1.202.723.151.230,00</b>	<b>\$ 1.923.459.199.890,00</b>
<b>PARTICIPACIÓN</b>	<b>22,31%</b>	<b>17,46%</b>		<b>67,54%</b>	<b>72,81%</b>		<b>10,15%</b>	<b>9,73%</b>		<b>100,00%</b>	<b>100,00%</b>

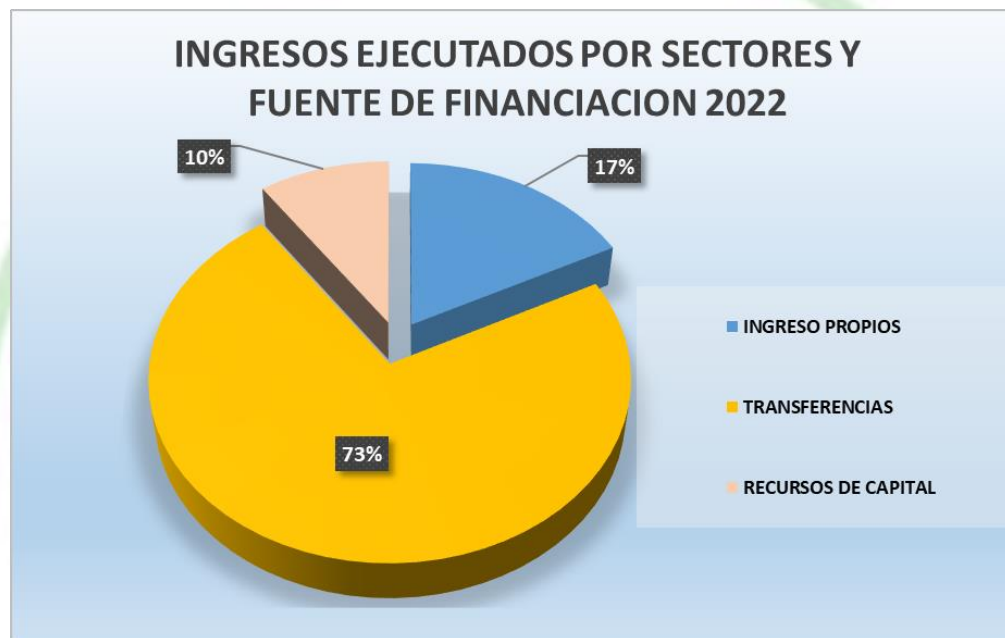
Fuente: Información rendida en el Sistema Integral de Auditoría (SIA CONTRALORIA)

Después de analizar la Tabla 2 de los Ingresos ejecutados por sectores y las fuentes de Financiación, se pudo evidenciar que la fuente de financiación de Ingresos con mayor participación son las Transferencias para la vigencia 2021 con una apropiación de **\$812.349.287.929** obteniendo una participación del 67,54%. Y para la vigencia 2022 \$ 1.400.423.917.677,00 obteniendo una participación de 72,81% de los ingresos ejecutados para la vigencia Seguido esta la fuente de financiación de Recursos Propios con una apropiación de **\$268.288.281.131** con una participación del 22,31% para la vigencia 2021 y para la vigencia 2022 con una apropiación del **\$335.901.997.860** con una participación del 17,46% y finalmente esta la fuente de Recursos de capital con menos participación para la vigencia 2021 con una cuantía de **\$122.085.582.170** reflejando así una participación del 10,15% y para la vigencia 2022 con una apropiación de **\$187.133.284.353** obteniendo una participación del 9,73%.

**Hacia un control fiscal eficaz, eficiente, oportuno y efectivo**  
**“UNA MIRADA HACIA NUESTRO TERRITORIO”**

Carrera 7ma – N° 24 – 76- B/ Yesca Grande- Ed. Dispac- 3°Piso

[www.contraloria-choco.gov.co](http://www.contraloria-choco.gov.co) – Email: [contactenos@contraloria-choco.gov.co](mailto:contactenos@contraloria-choco.gov.co)



Los ingresos ejecutados por sectores tuvieron la siguiente participación así: la participación más significativa por Transferencias representó el 72,81%, seguido por los Recursos Propios con el 17,46% y los recursos de capital con el 9,73%.

***Hacia un control fiscal eficaz, eficiente, oportuno y efectivo***  
***“UNA MIRADA HACIA NUESTRO TERRITORIO”***

Carrera 7ma – N° 24 – 76- B/ Yesca Grande- Ed. Dispac- 3°Piso

[www.contraloria-choco.gov.co](http://www.contraloria-choco.gov.co) – Email: [contactenos@contraloria-choco.gov.co](mailto:contactenos@contraloria-choco.gov.co)



# CONTRALORÍA

General del Departamento del Chocó

NIT. 818000365-0

Grafica 3



Fuente: Información rendida en el Sistema Integral de Auditoría (SIA Contraloría)

***Hacia un control fiscal eficaz, eficiente, oportuno y efectivo***  
***“UNA MIRADA HACIA NUESTRO TERRITORIO”***

Carrera 7ma – N° 24 – 76- B/ Yesca Grande- Ed. Dispac- 3°Piso

[www.contraloria-choco.gov.co](http://www.contraloria-choco.gov.co) – Email: [contactenos@contraloria-choco.gov.co](mailto:contactenos@contraloria-choco.gov.co)

## Gastos por sectores

El Departamento del Chocó, los municipios, hospitales y demás entidades que administran recursos del Estado en el mismo, programaron gastos en el año 2022 por \$ 2.188.930.394.886, ejecutando \$ 1.728.329.792.899, que corresponden al 78,95% de los gastos programados. Los gastos ejecutados registraron una disminución del -133% con relación al 2021. El Sector de los municipios presentó la mayor ejecución de los gastos para la vigencia fiscal 2022 por \$1 billón siete mil cuatrocientos sesenta y siete millones trescientos cincuenta mil setecientos dos pesos, seguido la Gobernación del Departamento del Chocó con \$638 millones, luego el sector de los Hospitales por \$58 mil millones, posteriormente las Empresas de servicios públicos con una ejecución por \$11 mil millones, después los concejos y personerías con \$10 mil millones y por último los INDER con \$ 1 mil millones (Ver tabla3).

**Tabla 3**  
**Gastos Presupuestados y Ejecutados 2021– 2022**

SECTORES	TOTAL GASTOS PRESUPUESTADO			TOTAL GASTOS EJECUTADO			% PARTICIPACION
	2021	2022	VAR%	2021	2022	VAR%	
GOBERNACION DEL CHOCÓ	\$ 1.172.746.865.317,00	\$ 948.132.070.998	-19%	\$ 913.294.931.699,00	\$ 638.750.225.242	-30%	37%
SECTOR MUNICIPIOS	\$ 1.055.703.512.000,00	\$ 1.143.944.958.425	8%	\$ 1.125.605.761.319,00	\$ 1.007.467.350.702	-10%	58%
SECTOR HOSPITALES	\$ 60.522.648.116,00	\$ 54.728.061.217	-10%	\$ 37.624.462.447,00	\$ 58.309.026.547	55%	3%
SECTOR EMPRESAS DE SERVICIOS PUBLICOS	\$ 38.463.838.419,00	\$ 25.478.318.090	-34%	\$ 17.061.081.048,00	\$ 11.853.523.289	-31%	1%
SECTOR INDER	\$ 3.901.521.217,00	\$ 1.365.751.159	-65%	\$ 3.551.903.393,00	\$ 1.292.005.400	-64%	0%
SECTOR PERSONERIAS Y CONCEJOS	\$ 7.850.987.578,00	\$ 15.281.234.997	95%	\$ 7.280.593.854,00	\$ 10.657.661.719	46%	1%
SECTOR INSTITUCIONES Y CENTROS EDUCATIVOS	\$ 10.497.290.480,00	\$ -	-100%	\$ 8.493.730.761,00	\$ -	-100%	0%
<b>TOTAL GASTOS</b>	<b>\$ 2.349.686.663.127,00</b>	<b>\$ 2.188.930.394.886</b>	<b>-124%</b>	<b>\$ 2.112.912.464.521,00</b>	<b>\$ 1.728.329.792.899</b>	<b>-133%</b>	<b>100%</b>

Fuente: Información rendida en el Sistema Integral de Auditoría (SIA Contraloría)

**Hacia un control fiscal eficaz, eficiente, oportuno y efectivo**  
**“UNA MIRADA HACIA NUESTRO TERRITORIO”**

Carrera 7ma – N° 24 – 76- B/ Yesca Grande- Ed. Dispac- 3°Piso

[www.contraloria-choco.gov.co](http://www.contraloria-choco.gov.co) – Email: [contactenos@contraloria-choco.gov.co](mailto:contactenos@contraloria-choco.gov.co)

En el consolidado por sectores se evidencia que la mayor ejecución de gastos fue en los Municipios con el 58,29% participación bastante significativa, seguido está la Gobernación del Chocó con el 36,96%, después los hospitales con el 3,37%, luego con el 0,69% el sector de las empresas de servicios públicos, en seguida con el 0,62 % las personerías y concejos, y por último el sector INDER con el 0,07%.

**Gráfica 4**



Fuente: Información rendida en el Sistema Integral de Auditoría (SIA CONTRALORÍA)

***Hacia un control fiscal eficaz, eficiente, oportuno y efectivo***  
***“UNA MIRADA HACIA NUESTRO TERRITORIO”***

Carrera 7ma – N° 24 – 76- B/ Yesca Grande- Ed. Dispac- 3°Piso

[www.contraloria-choco.gov.co](http://www.contraloria-choco.gov.co) – Email: [contactenos@contraloria-choco.gov.co](mailto:contactenos@contraloria-choco.gov.co)



El Departamento del Chocó ejecuto gastos por \$1.728.329.792.899 para la vigencia 2022, valor que se distribuye así: por gastos de Funcionamiento \$346.365.370.532, por servicio de la deuda \$9.841.763.947 y por inversión \$1.372.122.658.420 y como se detalla a continuación según la ejecución de cada sector. (Ver tabla 4).

**Tabla 4**  
**Gastos ejecutados por sectores 2021 – 2022**

SECTORES	GASTOS DE FUNCIONAMIENTO			SERVICIO DE LA DEUDA			INVERSIÓN			TOTAL GASTOS 2021	TOTAL GASTOS 2022	%
	2021	2022	VAR %	2021	2022	VAR %	2021	2022	VAR %			
	\$ 46.059.596.378,00	\$ 121.121.236.007,00	162,97%	\$ 2.138.000.000,00	\$ 4.571.145.578,00	113,80%	\$ 865.097.335.321,00	\$ 513.057.843.657,00	-40,69%	\$ 913.294.931.699,00	\$ 638.750.225.242,00	36,96%
SECTOR MUNICIPIOS	\$ 155.280.396.946,00	\$ 143.587.838.398,00	-7,53%	\$ 2.637.274.180,00	\$ 5.270.618.369,00	99,85%	\$ 967.688.090.193,00	\$ 858.608.893.935,00	-11,27%	\$ 1.125.605.761.319,00	\$ 1.007.467.350.702,00	58,29%
SECTOR HOSPITALES	\$ 37.624.462.447,00	\$ 58.041.889.999,00	54,27%	\$ -	\$ -	-	\$ -	\$ 267.136.548,00	-	\$ 37.624.462.447,00	\$ 58.309.026.547,00	3,37%
SECTOR EMPRESAS DE SERVICIOS PUBLICOS	\$ 13.189.103.511,00	\$ 11.664.739.009,00	-11,56%	\$ -	\$ -	-	\$ 3.871.977.537,00	\$ 188.784.280,00	-95,12%	\$ 17.061.081.048,00	\$ 11.853.523.289,00	0,69%
SECTOR INDER	\$ 1.468.762.591,00	\$ 1.292.005.400,00	-12,03%	\$ -	\$ -	-	\$ 2.083.140.802,00	-	-100,00%	\$ 3.551.903.393,00	\$ 1.292.005.400,00	0,07%
SECTOR PERSONERIAS Y CONCEJOS	\$ 7.280.593.854,00	\$ 10.657.661.719,00	46,38%	\$ -	\$ -	-	\$ -	-	-	\$ 7.280.593.854,00	\$ 10.657.661.719,00	0,62%
SECTOR INSTITUCIONES Y CENTROS EDUCATIVOS	\$ 8.493.730.761,00	-	-100,00%	\$ -	\$ -	-	\$ -	-	-	\$ 8.493.730.761,00	\$ -	0,00%
<b>TOTAL GASTOS</b>	<b>\$ 269.396.646.488,00</b>	<b>\$ 346.365.370.532,00</b>	<b>28,57%</b>	<b>\$ 4.775.274.180,00</b>	<b>\$ 9.841.763.947,00</b>	<b>106,10%</b>	<b>\$ 1.838.740.543.853,00</b>	<b>\$ 1.372.122.658.420,00</b>	<b>-25,38%</b>	<b>\$ 2.112.912.464.521,00</b>	<b>\$ 1.728.329.792.899,00</b>	<b>100,00%</b>
<b>PARTICIPACION %</b>	<b>12,75%</b>	<b>20,04%</b>	<b>57,18%</b>	<b>0,23%</b>	<b>0,57%</b>	<b>151,96%</b>	<b>87,02%</b>	<b>79,39%</b>	<b>-9%</b>	<b>100%</b>	<b>100%</b>	<b>100%</b>

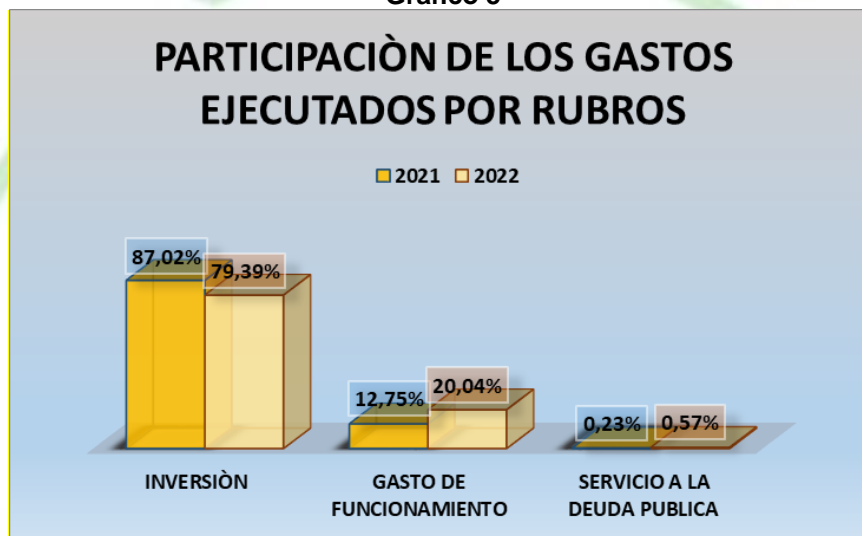
Fuente: Información rendida en el Sistema Integral de Auditoría (SIA)

En los gastos ejecutados por el Departamento del Chocó se logra evidenciar que el grupo con mayor ejecución de gastos, fue el de gastos de inversión, para el año 2021 con una participación del 87,02%, y para la vigencia 2022, con una participación del 79,39%, con una variación del -9%, seguido de los gastos de funcionamiento en el año 2021 con una participación del 12,75%, y para el año 2022 con una participación del 20,04% y finalmente los gastos de servicio a la deuda con una participación del 0,57% en la vigencia 2022, para una participación total del 100%. (Ver gráfico 5).

**Hacia un control fiscal eficaz, eficiente, oportuno y efectivo**  
**“UNA MIRADA HACIA NUESTRO TERRITORIO”**

Carrera 7ma – N° 24 – 76- B/ Yesca Grande- Ed. Dispac- 3°Piso

[www.contraloria-choco.gov.co](http://www.contraloria-choco.gov.co) – Email: [contactenos@contraloria-choco.gov.co](mailto:contactenos@contraloria-choco.gov.co)



Fuente: Información rendida en el Sistema Integral de Auditoría (SIA Contraloría)

### Consolidado de Ingresos y gastos Ejecutados

Según los gastos e ingresos ejecutados en el Departamento del Chocó en la vigencia fiscal 2021 por el total de los sectores, se evidencia que hubo un déficit por valor de \$727.813.625.463 esto debido a que los ingresos ejecutados por la Gobernación del Chocó, el sector de los municipios, el sector de los hospitales y el sector de los Inder fueron inferiores a los gastos ejecutados por cada uno de los sectores y para la vigencia 2022 presenta un superávit por valor de \$ 346.579.03. (Ver tabla 5).

***Hacia un control fiscal eficaz, eficiente, oportuno y efectivo***  
***“UNA MIRADA HACIA NUESTRO TERRITORIO”***

Carrera 7ma – N° 24 – 76- B/ Yesca Grande- Ed. Dispac- 3°Piso

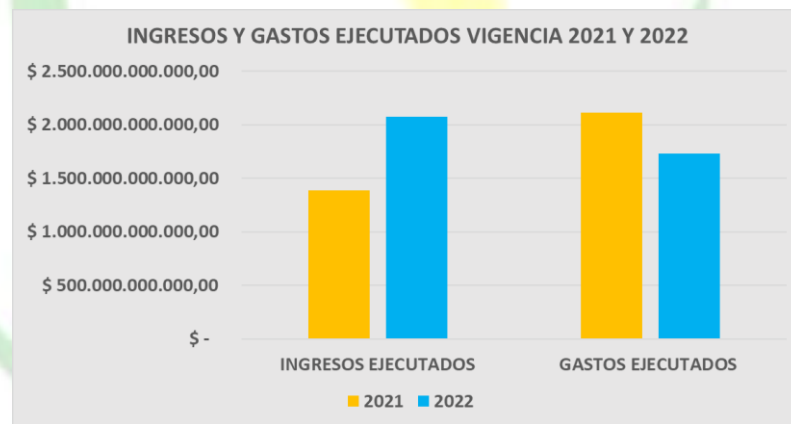
[www.contraloria-choco.gov.co](http://www.contraloria-choco.gov.co) – Email: [contactenos@contraloria-choco.gov.co](mailto:contactenos@contraloria-choco.gov.co)

**Tabla 5**  
**Ingresos y Gastos Ejecutados 2021 – 2022**

SECTORES	INGRESOS EJECUTADOS		VAR%	PARTICIPACIÓN EJECUCIÓN	GASTOS EJECUTADOS		VAR%	PARTICIPACIÓN EJECUCIÓN
	2021	2022			2021	2022		
GOBERNACION DEL CHOCÓ	\$ 191.877.187.519,00	\$ 766.553.119.982	299,50%	37%	\$ 913.294.931.699,00	\$ 638.750.225.242,00	-30,06%	36,96%
SECTOR MUNICIPIOS	\$ 1.100.835.504.030,00	\$ 1.165.238.995.328	5,85%	56%	\$ 1.125.605.761.319,00	\$ 1.007.467.350.702,00	-10,50%	58,29%
SECTOR HOSPITALES	\$ 28.203.638.203,00	\$ 107.399.169.483	280,80%	5%	\$ 37.624.462.447,00	\$ 58.309.026.547,00	54,98%	3,37%
SECTOR EMPRESAS DE SERVICIOS PUBLICOS	\$ 42.246.812.804,00	\$ 24.840.798.957	-41,20%	1%	\$ 17.061.081.048,00	\$ 11.853.523.289,00	-30,52%	0,69%
SECTOR INDER	\$ 3.140.276.411,00	\$ 1.132.901.118	-63,92%	0%	\$ 3.551.903.393,00	\$ 1.292.005.400,00	-63,62%	0,07%
SECTOR PERSONERIAS Y CONCEJOS	\$ 8.760.755.570,00	\$ 9.743.837.039	11,22%	0%	\$ 7.280.593.854,00	\$ 10.657.661.719,00	46,38%	0,62%
SECTOR INSTITUCIONES Y CENTROS EDUCATIVOS	\$ 10.034.664.521,00	0	-100,00%	0%	\$ 8.493.730.761,00	\$ -	-100,00%	0,00%
<b>TOTAL</b>	<b>\$ 1.385.098.839.058,00</b>	<b>\$ 2.074.908.823.929,00</b>	<b>392,25%</b>	<b>100%</b>	<b>\$ 2.112.912.464.521,00</b>	<b>1.728.329.792.899</b>	<b>-133,34%</b>	<b>100%</b>
<b>Superavit o Deficit</b>	<b>-\$ 727.813.625.463,00</b>	<b>\$ 346.579.031.030,00</b>						

Fuente: Información rendida en el Sistema Integral de Auditoría (SIA)

**Grafico 6**



**Hacia un control fiscal eficaz, eficiente, oportuno y efectivo**  
**“UNA MIRADA HACIA NUESTRO TERRITORIO”**

Carrera 7ma – N° 24 – 76- B/ Yesca Grande- Ed. Dispac- 3°Piso

[www.contraloria-choco.gov.co](http://www.contraloria-choco.gov.co) – Email: [contactenos@contraloria-choco.gov.co](mailto:contactenos@contraloria-choco.gov.co)



**CONTRALORÍA**  
General del Departamento del Chocó

NIT. 818000365-0

# GOBERNACIÓN DEL CHOCÓ

*Hacia un control fiscal eficaz, eficiente, oportuno y efectivo*  
**“UNA MIRADA HACIA NUESTRO TERRITORIO”**

Carrera 7ma – N° 24 – 76- B/ Yesca Grande- Ed. Dispac- 3°Piso

[www.contraloria-choco.gov.co](http://www.contraloria-choco.gov.co) – Email: [contactenos@contraloria-choco.gov.co](mailto:contactenos@contraloria-choco.gov.co)

## Ingresos

La Gobernación del Departamento del Chocó para la vigencia 2021 presupuesto \$652 mil millones de los cuales ejecutaron el 92,7% de los ingresos presupuestados que equivalen a \$605 mil millones. Y para la vigencia 2022 un presupuesto de 665 mil millones de los cuales ejecutaron el 91,98% equivalente a 612 mil millones (Ver tablas 6 y 7).

**Tabla 6**  
**Ingresos Presupuestados y Ejecutados – 2021**  
**Gobernación del Chocó**

INGRESOS PRESUPUESTADOS Y EJECUTADOS GOBERNACIÓN DEL CHOCÓ VIGENCIA 2021											
INGRESOS CORRIENTES						INGRESOS DE CAPITAL			TOTAL VIGENCIA 2021		
TRIBUTARIOS			NO TRIBUTARIOS								
PRESUPUESTO	EJECUCIÓN	%	PRESUPUESTO	EJECUCIÓN	%	PRESUPUESTO	EJECUCIÓN	%	PRESUPUESTO	EJECUCIÓN	%
\$ 83.204.681.048,00	\$ 87.900.743.453,00	105,6	\$ 452.535.344.184,00	\$ 443.884.151.624,00	98,1	\$ 117.075.868.003,00	\$ 73.327.463.106,00	62,6	\$ 652.815.893.235,00	\$ 605.112.358.183,00	92,70%

Fuente: Información rendida en el Sistema Integral de Auditoría (SIA Contraloría)

**Tabla 7**  
**Ingresos Presupuestados y Ejecutados – 2022**  
**Gobernación del Chocó**

INGRESOS PRESUPUESTADOS Y EJECUTADOS GOBERNACIÓN DEL CHOCÓ VIGENCIA 2022											
INGRESOS CORRIENTES						INGRESOS DE CAPITAL			TOTAL VIGENCIA 2022		
TRIBUTARIOS			NO TRIBUTARIOS								
PRESUPUESTO	EJECUCIÓN	%	PRESUPUESTO	EJECUCIÓN	%	PRESUPUESTO	EJECUCIÓN	%	PRESUPUESTO	EJECUCIÓN	%
\$ 103.978.387.483,00	\$ 90.826.659.986,00	87%	\$ 500.661.910.463,00	\$ 460.900.774.456,00	92%	\$ 60.822.279.161,00	\$ 60.389.147.793,00	99%	\$ 665.462.577.107,00	\$ 612.116.582.235,00	91,98%

Fuente: Información rendida en el Sistema Integral de Auditoría (SIA Contraloría)

**Hacia un control fiscal eficaz, eficiente, oportuno y efectivo**  
**“UNA MIRADA HACIA NUESTRO TERRITORIO”**

Carrera 7ma – N° 24 – 76- B/ Yesca Grande- Ed. Dispac- 3°Piso

[www.contraloria-choco.gov.co](http://www.contraloria-choco.gov.co) – Email: [contactenos@contraloria-choco.gov.co](mailto:contactenos@contraloria-choco.gov.co)





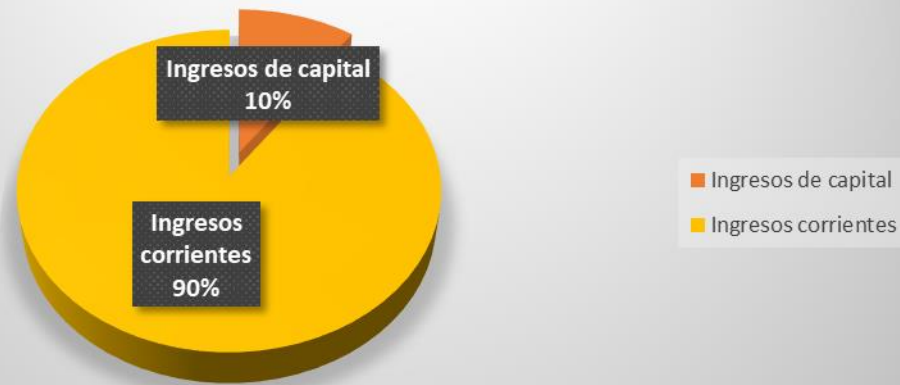
# CONTRALORÍA

General del Departamento del Chocó

NIT. 818000365-0

Gráfica 7

## INGRESO EJECUTADOS GOBERNACIÓN DEL CHOCÓ 2022



Fuente: Información rendida en el Sistema Integral de Auditorías (SIA Contraloría)

***Hacia un control fiscal eficaz, eficiente, oportuno y efectivo***  
***“UNA MIRADA HACIA NUESTRO TERRITORIO”***

Carrera 7ma – N° 24 – 76- B/ Yesca Grande- Ed. Dispac- 3°Piso

[www.contraloria-choco.gov.co](http://www.contraloria-choco.gov.co) – Email: [contactenos@contraloria-choco.gov.co](mailto:contactenos@contraloria-choco.gov.co)

## Gastos

La Gobernación del Chocó presupuesto gastos por \$1.172.746.865.317 para la vigencia 2021 de los cuales comprometió \$913.294.931.699 correspondientes al 77,9% del presupuesto de gastos, los gastos estuvieron distribuidos en gastos de funcionamiento, de inversión y servicio a la deuda pública.

para la vigencia 2022 presupuesto gastos por \$948.132.070.998 de los cuales comprometió \$638.750.225.242, equivalentes al 67,37% de los gastos presupuestados. (Ver tabla 9 y 10).

**Tabla 9**  
**Gastos Presupuestados y comprometidos. 2021**  
**Gobernación del Chocó**

GASTOS DE FUNCIONAMIENTO			GASTOS DE INVERSIÓN			SERVICIO DE LA DEUDA PUBLICA			TOTAL		
PRESUPUESTO	COMPROMISO	%	PRESUPUESTO	COMPROMISO	%	PRESUPUESTO	COMPROMISO	%	PRESUPUESTO	COMPROMISO	%
49.884.828.485	46.059.596.378	92,3	1.118.871.641.724	865.097.335.321	77,3	3.990.395.108	2.138.000.000	53,6	1.172.746.865.317	913.294.931.699	77,9%

Fuente: Información rendida en el Sistema Integral de Auditorías (SIA Contraloría)

**Tabla 10**  
**Gastos Presupuestados y comprometidos. 2022**  
**Gobernación del Chocó**

GASTOS DE FUNCIONAMIENTO			GASTOS DE INVERSIÓN			SERVICIO DE LA DEUDA PUBLICA			TOTAL		
PRESUPUESTO	COMPROMISO	%	PRESUPUESTO	COMPROMISO	%	PRESUPUESTO	COMPROMISO	%	PRESUPUESTO	COMPROMISO	%
\$ 130.418.355.264,00	121.121.236.007	92,87%	\$ 811.539.258.151,00	\$ 513.057.843.657,00	63,22%	\$ 6.174.457.583,00	\$ 4.571.145.578,00	74,03%	\$ 948.132.070.998,00	\$ 638.750.225.242,00	67,37%

Fuente: Información rendida en el Sistema Integral de Auditorías (SIA Contraloría)

***Hacia un control fiscal eficaz, eficiente, oportuno y efectivo***  
***“UNA MIRADA HACIA NUESTRO TERRITORIO”***

Carrera 7ma – N° 24 – 76- B/ Yesca Grande- Ed. Dispac- 3°Piso

[www.contraloria-choco.gov.co](http://www.contraloria-choco.gov.co) – Email: [contactenos@contraloria-choco.gov.co](mailto:contactenos@contraloria-choco.gov.co)

Los gastos comprometidos por la Gobernación del Chocó para la vigencia 2021 fueron por \$913.294.931.699 y para la vigencia 2022 por \$638.750.225.242, evidenciando una disminución de \$274.544.706.4457, en términos porcentuales hubo una disminución del -30,06% esta disminución se generó en los gastos de inversión tal y como se detalla a continuación:

**Tabla 11**  
**Gastos Comprometidos Gobernación del Chocó 2021- 2022**

DETALLE	VIGENCIA		VARIACIÓN		2022	2021
	2022	2021	ABSOLUTA	%	%	%
<b>GASTOS DE FUNCIONAMIENTO</b>	\$ 121.121.236.007,00	46.059.596.376	75.061.639.631	-163%	18,96%	5,04%
<b>SERVICIOS DE LA DEUDA PUBLICA</b>	\$ 4.571.145.578,00	2.138.000.000	2.433.145.578	-114%	0,72%	0,23%
<b>INVERSION</b>	\$ 513.057.843.657,00	865.097.335.321	-352.039.491.664	41%	80,32%	94,72%
<b>TOTAL GASTOS</b>	\$ 638.750.227.264,00	913.294.931.699	-274.544.706.455	-236%	100%	100%

Fuente: Información rendida en el Sistema Integral de Auditorías (SIA Contraloría)

Para la vigencia 2022 los gastos con mayor compromiso fueron los de inversión según la distribución de los gastos, con una participación del 80,32%, seguido de los gastos de funcionamiento con el 18,96% de total de los gastos comprometidos y el 0,72% restante corresponde al servicio de la deuda pública.

***Hacia un control fiscal eficaz, eficiente, oportuno y efectivo***  
***“UNA MIRADA HACIA NUESTRO TERRITORIO”***

Carrera 7ma – N° 24 – 76- B/ Yesca Grande- Ed. Dispac- 3°Piso

[www.contraloria-choco.gov.co](http://www.contraloria-choco.gov.co) – Email: [contactenos@contraloria-choco.gov.co](mailto:contactenos@contraloria-choco.gov.co)

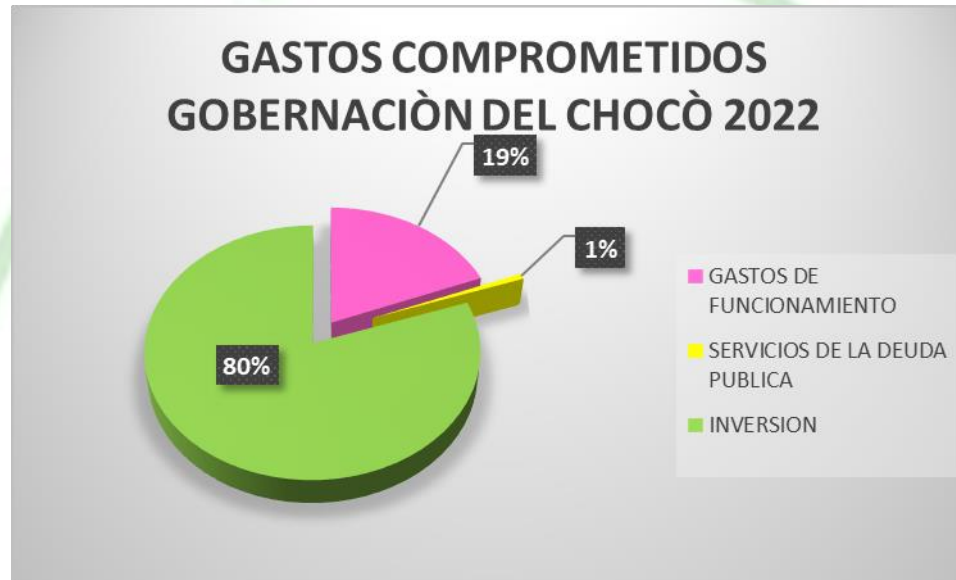


# CONTRALORÍA

General del Departamento del Chocó

NIT. 818000365-0

Gráfico 8



Fuente: Información rendida en el Sistema Integral de Auditorías (SIA Contraloría)

**Hacia un control fiscal eficaz, eficiente, oportuno y efectivo**  
**“UNA MIRADA HACIA NUESTRO TERRITORIO”**

Carrera 7ma – N° 24 – 76- B/ Yesca Grande- Ed. Dispac- 3°Piso

[www.contraloria-choco.gov.co](http://www.contraloria-choco.gov.co) – Email: [contactenos@contraloria-choco.gov.co](mailto:contactenos@contraloria-choco.gov.co)



**CONTRALORÍA**  
General del Departamento del Chocó

NIT. 818000365-0

# SECTOR MUNICIPIOS

*Hacia un control fiscal eficaz, eficiente, oportuno y efectivo*  
**“UNA MIRADA HACIA NUESTRO TERRITORIO”**

Carrera 7ma – N° 24 – 76- B/ Yesca Grande- Ed. Dispac- 3°Piso

[www.contraloria-choco.gov.co](http://www.contraloria-choco.gov.co) – Email: [contactenos@contraloria-choco.gov.co](mailto:contactenos@contraloria-choco.gov.co)



## Ingresos

El sector de los Municipios presupuesto \$**1.113.181.760.871** para la vigencia 2021 de los cuales ejecuto \$**916.206.418.463**, en términos porcentuales se ejecutó un 82,3% de lo presupuestado, es decir, que les faltó por ejecutar \$196.975.342.408, equivalentes al 17,7%, Para la vigencia fiscal 2022 se presupuestó un ingreso por \$1.382.688.582.267 de los cuales ejecutó 1.402.733.000.737, equivalentes al 101% evidenciando así que ejecutaron \$20.044.418.470. (Ver tabla 12 y 13).

**Tabla 12**  
**Ingresos Presupuestados y Ejecutados por los Municipios 2021**

INGRESOS CORRIENTES									INGRESOS DE CAPITAL			TOTAL		
TRIBUTARIOS			NO TRIBUTARIOS											
PRESUPUESTO	EJECUCIÓN	%	PRESUPUESTO	EJECUCIÓN	%	PRESUPUESTO	EJECUCIÓN	%	PRESUPUESTO	EJECUCION	%			
\$ 276.863.274.044,00	\$ 183.812.636.304,00	66,4	790.451.649.892	691.710.750.338	87,5	45.866.836.935	40.683.031.821	88,7	1.113.181.760.871	916.206.418.463	82,3			

Fuente: Información rendida en el Sistema Integral de Auditorías (SIA Contraloría)

**Tabla 13**  
**Ingresos Presupuestados y Ejecutados por los Municipios 2022**

INGRESOS PRESUPUESTADOS Y EJECUTADOS SECTOR MUNICIPIOS VIGENCIA 2022											
INGRESOS CORRIENTES						INGRESOS DE CAPITAL			TOTAL VIGENCIA 2022		
TRIBUTARIOS			NO TRIBUTARIOS								
PRESUPUESTO	EJECUCIÓN	%	PRESUPUESTO	EJECUCIÓN	%	PRESUPUESTO	EJECUCIÓN	%	PRESUPUESTO	EJECUCIÓN	%
\$ 234.118.637.023,00	\$ 207.960.353.251,00	89%	\$ 1.062.550.552.169,00	\$ 1.110.146.509.258,00	104%	\$ 86.019.393.075,00	\$ 84.626.138.228,00	98%	\$ 1.382.688.582.267,00	\$ 1.402.733.000.737,00	101%

Fuente: Información rendida en el Sistema Integral de Auditorías (SIA Contraloría)

De acuerdo con la ejecución de ingresos de la vigencia 2022, se distribuyeron así: un 14,82% correspondiente a los ingresos corrientes tributarios, 79,14% correspondiente a los ingresos corrientes no tributarios y el 6,03% restante, corresponde a ingresos de capital.

**Hacia un control fiscal eficaz, eficiente, oportuno y efectivo**  
**“UNA MIRADA HACIA NUESTRO TERRITORIO”**

Carrera 7ma – N° 24 – 76- B/ Yesca Grande- Ed. Dispac- 3°Piso

[www.contraloria-choco.gov.co](http://www.contraloria-choco.gov.co) – Email: [contactenos@contraloria-choco.gov.co](mailto:contactenos@contraloria-choco.gov.co)

**Grafico 9**



Fuente: Información rendida en el Sistema Integral de Auditorías (SIA Contraloría)

La ejecución de cada uno de los municipios, de acuerdo a la distribución de los ingresos presupuestados y ejecutados presento las siguientes variaciones:

***Hacia un control fiscal eficaz, eficiente, oportuno y efectivo  
"UNA MIRADA HACIA NUESTRO TERRITORIO"***

Carrera 7ma – N° 24 – 76- B/ Yesca Grande- Ed. Dispac- 3°Piso

[www.contraloria-choco.gov.co](http://www.contraloria-choco.gov.co) – Email: [contactenos@contraloria-choco.gov.co](mailto:contactenos@contraloria-choco.gov.co)

**Tabla 14**  
**Ingresos Presupuestados y Ejecutados por el sector Municipios - 2021**

MUNICIPIO	INGRESOS CORRIENTES										INGRESOS DE CAPITAL			TOTAL		
	TRIBUTARIOS			NO TRIBUTARIOS			%	PRESUPUESTO			EJECUCIÓN					
	PRESUPUESTO	EJECUCIÓN	%	PRESUPUESTO	EJECUCIÓN	%		PRESUPUESTO	EJECUCIÓN	%	PRESUPUESTO	EJECUCIÓN	%			
ACANDI	1.300.854.298	1.461.150.037	112,3	17.702.175.032	16.306.971.713	92,1	94%	768.168.029	389.302.816	50,7	19.771.197.359	18.157.424.566	91,8			
ALTO BAUDO	4.700.506.663	997.142.445	21,2	36.213.638.329	33.072.641.845	91,3	83%	0	0	0,0	40.914.144.992	34.069.784.290	83,3			
ATRATO	1.296.523.953	1.336.005.728	103,0	17.839.265.403	14.655.406.080	82,2	84%	612.509.857	0	0,0	19.748.299.213	15.991.411.808	81,0			
BAGADO	3.839.523.877	2.591.878.167	67,5	16.956.390.742	8.072.504.855	47,6	51%	829.228.204	256.100.694	30,9	21.625.142.823	10.920.483.716	50,5			
BAHIA SOLANO	146.509.548.842	69.078.440.722	47,1	633.429.401	0	0,0	47%	0	0	0,0	147.142.978.243	69.078.440.722	46,9			
BAJO BAUDO	9.339.867.531	7.972.817.526	85,4	26.104.504.512	23.481.067.638	90,0	89%	3.609.756.460	3.569.470.369	98,9	39.054.128.503	35.023.355.533	89,7			
BOJAYA	2.836.205.057	2.484.687.636	87,6	21.513.537.235	21.437.063.642	99,6	98%	2.077.363.606	1.177.055.006	56,7	26.427.105.898	25.098.806.284	95,0			
CANTON DE SAN PABLO	2.808.790.186	2.808.184.643	100,0	9.405.867.016	9.062.457.025	96,3	97%	0	0	0,0	12.214.657.202	11.870.641.668	97,2			
CARMEN DE ATRATO	1.904.409.409	1.184.612.956	62,2	8.654.081.767	2.865.324.309	33,1	38%	1.575.196.679	250.612.870	15,9	12.133.687.855	4.300.550.135	35,4			
CARMEN DEL DARIEN	3.632.315.086	3.492.980.168	96,2	15.972.244.300	15.508.752.805	97,1	97%	0	0	0,0	19.604.559.386	19.001.732.973	96,9			
CERTEGUI	1.543.483.157	1.529.847.694	99,1	10.669.697.545	10.512.926.075	98,5	99%	952.397.317	952.387.317	100,0	13.165.578.019	12.995.161.086	98,7			
CONDOTO	2.041.993.966	1.332.238.319	65,2	31.972.935.077	12.724.627.621	39,8	41%	0	0	0,0	34.014.929.043	14.056.865.940	41,3			
ISTMINA	6.440.350.385	8.588.059.501	133,3	35.641.125.736	35.391.704.541	99,3	105%	1.788.802.105	1.788.802.105	100,0	43.870.278.226	45.768.566.147	104,3			
JURADO	2.858.450.979	267.128.050	9,3	10.650.437.594	3.189.984.785	30,0	26%	743.035.070	313.259.452	42,2	14.251.923.643	3.770.372.287	26,5			
LITORAL DEL SAN JUAN	7.924.474.350	8.000.080.793	101,0	21.680.283.681	19.639.392.172	90,6	93%	0	0	0,0	29.604.758.031	27.639.472.965	93,4			
LLORO	1.849.693.795	1.849.693.795	100,0	18.551.397.794	17.725.654.807	95,5	96%	704.010.381	704.010.381	100,0	21.105.101.970	20.279.358.983	96,1			
MEDIO ATRATO	4.775.238.955	4.420.951.624	92,6	15.350.037.343	15.259.296.089	99,4	98%	1.083.860.573	1.083.841.573	100,0	21.209.136.871	20.764.089.286	97,9			
MEDIO BAUDO	400.413.927	140.098	0,0	222.897.914	19.066.960	8,6	3%	17.793.940	0	0,0	641.105.781	19.207.058	3,0			
MEDIO SAN JUAN	2.957.173.285	2.957.173.285	100,0	17.470.097.766	17.470.923.359	100,0	100%	1.520.264.857	1.526.080.247	100,4	21.947.535.908	21.954.176.891	100,0			
NOVITA	2.887.378.245	2.887.378.246	100,0	11.768.644.019	11.686.450.365	99,3	99%	1.005.082.636	1.005.082.636	100,0	15.661.104.900	15.578.911.247	99,5			
NUQUI	1.105.045.338	1.333.638.615	120,7	13.932.691.923	13.525.184.136	97,1	99%	450.641.926	450.637.926	100,0	15.488.379.187	15.309.460.677	98,8			
QUIBDO	38.517.956.969	35.485.424.284	92,1	289.859.807.683	259.973.975.849	89,7	90%	25.626.491.815	25.598.359.039	99,9	354.004.256.467	321.057.759.172	90,7			
RIO IRO	673.451.351	673.451.351	100,0	13.165.184.414	16.149.933.422	122,7	122%	1.239.749.596	1.071.299.150	86,4	15.078.385.361	17.894.683.923	118,7			
RIO QUITO	1.034.145.573	1.521.603.616	147,1	16.298.309.150	15.674.684.429	96,2	99%	0	0	0,0	17.332.454.723	17.196.288.045	99,2			
RIOSUCIO	11.997.824.109	10.458.927.859	87,2	37.613.824.792	33.352.092.984	88,7	88%	0	8.683.727	17,0	49.611.648.901	43.819.704.570	88,3			
SAN JOSE DEL PALMAR	681.455.128	471.542.106	69,2	8.832.386.227	5.015.354.353	56,8	58%	9.357.007	9.357.007	100,0	9.523.198.362	5.496.253.466	57,7			
SIPI	3.789.659.517	3.268.757.494	86,3	7.639.662.070	7.233.409.953	94,7	92%	23.191.047	0	0,0	11.452.512.634	10.502.167.447	91,7			
TADO	2.980.943.967	1.639.239.074	55,0	26.563.346.816	25.915.720.229	97,6	93%	1.215.128.877	528.689.506	43,5	30.759.419.660	28.083.648.809	91,3			
UNGUIA	2.923.143.982	2.630.099.982	90,0	19.359.681.120	15.083.018.409	77,9	79%	0	0	0,0	22.282.825.102	17.713.118.391	79,5			
UNION PANAMERICANA	1.312.452.164	1.089.360.490	83,0	12.214.067.491	11.705.159.888	95,8	95%	14.806.953	0	0,0	13.541.326.608	12.794.520.378	94,5			
<b>TOTAL</b>	<b>276.863.274.044</b>	<b>183.812.636.304</b>	<b>66,4</b>	<b>790.451.649.892</b>	<b>691.710.750.338</b>	<b>87,5</b>	<b>82%</b>	<b>45.866.836.935</b>	<b>40.683.031.821</b>	<b>88,7</b>	<b>1.113.181.760.871</b>	<b>916.206.418.463</b>	<b>82,3</b>			

Fuente: Información rendida en el Sistema Integral de Auditorías (SIA Contraloría)

**Hacia un control fiscal eficaz, eficiente, oportuno y efectivo**  
**“UNA MIRADA HACIA NUESTRO TERRITORIO”**

Carrera 7ma – N° 24 – 76- B/ Yesca Grande- Ed. Dispac- 3°Piso

[www.contraloria-choco.gov.co](http://www.contraloria-choco.gov.co) – Email: [contactenos@contraloria-choco.gov.co](mailto:contactenos@contraloria-choco.gov.co)

**Tabla 15**  
**Ingresos Presupuestados y Ejecutados por el sector Municipios – 2022**

INGRESOS PRESUPUESTADOS Y EJECUTADOS SECTOR MUNICIPIOS VIGENCIA 2022											
INGRESOS CORRIENTES						INGRESOS DE CAPITAL			TOTAL VIGENCIA 2022		
TRIBUTARIOS			NO TRIBUTARIOS								
PRESUPUESTO	EJECUCIÓN	%	PRESUPUESTO	EJECUCIÓN	%	PRESUPUESTO	EJECUCIÓN	%	PRESUPUESTO	EJECUCIÓN	%
\$ 2.907.440.844,00	\$ 3.885.012.974,00	134%	\$ 21.291.552.560,00	\$ 20.620.274.679,00	97%	\$ 436.240.459,00	\$ 100.516.999,00	23%	\$ 24.635.233.863,00	\$ 24.605.804.652,00	99,88%
\$ 8.569.638.889,00	\$ 6.512.196.461,00	76%	\$ 44.816.791.811,00	\$ 37.225.245.183,00	83%	\$ 6.957.465.194,00	\$ 7.587.065.191,00	109%	\$ 60.343.895.894,00	\$ 51.324.506.835,00	85,05%
\$ 641.515.679,00	\$ 495.139.819,00	77%	\$ 29.682.156.409,00	\$ 5.457.068.259,00	18%	\$ 574.002.670,00	\$ 750.000.000,00	131%	\$ 30.897.674.758,00	\$ 6.702.208.078,00	21,69%
\$ 3.918.045.198,00	\$ 3.918.045.198,00	100%	\$ 22.920.028.041,00	\$ 22.920.028.041,00	100%	\$ 1.774.275.771,00	\$ 1.774.275.771,00	100%	\$ 28.612.349.010,00	\$ 28.612.349.010,00	100,00%
\$ 27.888.432.676,00	\$ 23.033.580.486,00	83%	\$ 1.936.753.709,00	\$ 1.904.212.491,00	98%	\$ -	\$ -	#/DIV/0!	\$ 29.825.186.385,00	\$ 24.937.792.977,00	83,61%
\$ 36.439.290.416,00	\$ 16.300.753.483,00	45%	\$ 1.647.382.424,00	\$ 61.180.841,00	4%	\$ -	\$ -	#/DIV/0!	\$ 38.086.672.840,00	\$ 16.361.934.324,00	42,96%
\$ 3.764.721.308,00	\$ 3.546.059.367,00	94%	\$ 25.407.227.381,00	\$ 28.306.076.420,00	111%	\$ 784.968.065,00	\$ 770.821.348,00	98%	\$ 29.956.916.754,00	\$ 32.622.957.135,00	108,90%
\$ 3.565.895.432,00	\$ 3.753.784.383,00	105%	\$ 13.643.236.132,00	\$ 14.229.646.196,00	104%	\$ 230.039.351,00	\$ 173.178.910,00	75%	\$ 17.439.170.915,00	\$ 18.156.609.489,00	104,11%
\$ 4.509.205.676,00	\$ 2.527.804.855,00	56%	\$ 27.631.100.660,00	\$ 27.104.688.943,00	98%	\$ 2.545.020.868,00	\$ 2.545.020.868,00	100%	\$ 34.685.327.204,00	\$ 32.177.514.666,00	92,77%
\$ 1.603.295.495,00	\$ 1.605.062.381,00	100%	\$ 12.944.348.212,00	\$ 12.433.844.496,00	96%	\$ 1.628.677.143,00	\$ 1.628.586.143,00	100%	\$ 16.176.320.850,00	\$ 15.667.493.020,00	96,85%
\$ 5.046.455.121,00	\$ 4.887.839.192,00	97%	\$ 11.397.899.825,00	\$ 11.798.732.311,00	104%	\$ 2.531.134.959,00	\$ 2.531.134.959,00	100%	\$ 18.975.489.905,00	\$ 19.217.706.462,00	101,28%
\$ 1.150.967.251,00	\$ 900.072.212,00	78%	\$ 22.505.291.671,00	\$ 16.389.269.394,00	73%	\$ 1.414.813.519,00	\$ 1.414.813.145,00	100%	\$ 25.071.072.441,00	\$ 18.704.154.751,00	74,60%
\$ 3.313.179.243,00	\$ 2.884.832.492,00	87%	\$ 37.565.410.433,00	\$ 29.948.219.080,00	80%	\$ 3.468.176.041,00	\$ 3.466.471.706,00	100%	\$ 44.346.765.717,00	\$ 36.299.523.278,00	81,85%
\$ 2.159.277.558,00	\$ 17.320.484.933,00	802%	\$ -	\$ -	0%	\$ -	\$ -	#/DIV/0!	\$ 2.159.277.558,00	\$ 17.320.484.933,00	802,14%
\$ 1.886.300.743,00	\$ 1.886.300.743,00	100%	\$ 103.438.978.383,00	\$ 67.281.125.798,00	65%	\$ 2.833.190.575,00	\$ 2.833.190.575,00	100%	\$ 108.158.469.701,00	\$ 72.000.617.116,00	66,57%
\$ 1.445.911.072,00	\$ 1.763.430.606,00	122%	\$ 15.116.274.116,00	\$ 14.497.968.022,00	96%	\$ 2.002.015.244,00	\$ 2.014.532.066,00	101%	\$ 18.564.200.432,00	\$ 18.275.930.694,00	98,45%
\$ 47.483.402.097,00	\$ 48.160.423.205,00	101%	\$ 297.652.422.157,00	\$ 286.116.105.310,00	96%	\$ 18.616.382.286,00	\$ 19.531.214.314,00	105%	\$ 363.752.206.540,00	\$ 353.807.742.829,00	97,27%
\$ 4.004.877.465,00	\$ 4.943.021.447,00	123%	\$ 17.041.130.891,00	\$ 16.696.418.196,00	98%	\$ 4.500.832.345,00	\$ 4.509.480.895,00	100%	\$ 25.546.840.701,00	\$ 26.148.920.538,00	102,36%
\$ 5.898.816.071,00	\$ 5.898.816.071,00	100%	\$ 73.417.053.971,00	\$ 45.449.934.009,00	62%	\$ 5.028.633.778,00	\$ 5.030.143.166,00	100%	\$ 84.344.503.820,00	\$ 56.378.893.246,00	66,84%
\$ 3.208.776.640,00	\$ 2.903.866.913,00	90%	\$ 16.230.820.168,00	\$ 5.697.714.863,00	35%	\$ 1.212.739.345,00	\$ -	0%	\$ 20.652.336.153,00	\$ 8.601.581.776,00	41,65%
\$ 5.556.215.900,00	\$ 5.834.641.362,00	105%	\$ 14.341.062.456,00	\$ 20.476.996.816,00	143%	\$ 97.786.622,00	\$ 1.315.956.003,00	1346%	\$ 19.995.064.978,00	\$ 27.627.594.181,00	138,17%
\$ 19.726.422.917,00	\$ 5.797.889.748,00	29%	\$ 44.536.430.355,00	\$ 16.440.287.253,00	37%	\$ 2.546.901.579,00	\$ -	0%	\$ 66.809.754.851,00	\$ 22.238.177.001,00	33,29%
\$ 11.372.785.183,00	\$ 10.839.946.987,00	95%	\$ 27.295.707.747,00	\$ 26.833.766.646,00	98%	\$ 5.086.519.782,00	\$ 5.028.758.197,00	99%	\$ 43.755.012.712,00	\$ 42.702.471.830,00	97,59%
\$ 5.248.021.020,00	\$ 5.506.342.865,00	105%	\$ 27.543.382.233,00	\$ 21.375.929.818,00	78%	\$ -	\$ -	#/DIV/0!	\$ 32.791.403.253,00	\$ 26.882.272.683,00	81,98%
\$ 2.350.274.576,00	\$ 2.676.657.158,00	114%	\$ 21.938.824.492,00	\$ 20.334.044.770,00	93%	\$ 2.697.619.330,00	\$ 2.697.619.310,00	100%	\$ 26.986.718.398,00	\$ 25.708.321.238,00	95,26%
\$ 1.056.768.076,00	\$ 1.484.368.309,00	140%	\$ 25.658.125.882,00	\$ 24.915.621.923,00	97%	\$ 2.891.386.908,00	\$ 2.889.386.908,00	100%	\$ 29.606.280.866,00	\$ 29.289.377.140,00	98,93%
\$ 2.910.823.096,00	\$ 2.476.800.399,00	85%	\$ 24.722.694.442,00	\$ 18.916.882.830,00	77%	\$ 4.016.500.058,00	\$ 3.922.342.165,00	98%	\$ 31.650.017.596,00	\$ 25.316.025.394,00	79,99%
\$ 5.364.283.862,00	\$ 5.313.748.044,00	99%	\$ 25.874.138.067,00	\$ 25.563.576.838,00	99%	\$ 1.776.828.327,00	\$ 1.776.827.953,00	100%	\$ 33.015.250.256,00	\$ 32.654.152.835,00	98,91%
\$ 2.057.651.342,00	\$ 2.057.651.342,00	100%	\$ 24.353.423.758,00	\$ 24.156.704.526,00	992%	\$ 5.042.435.359,00	\$ 5.042.435.359,00	100%	\$ 31.453.510.459,00	\$ 248.666.791.227,00	790,59%
\$ 9.069.946.177,00	\$ 8.845.779.816,00	98%	\$ 30.000.903.783,00	\$ 29.584.945.306,00	99%	\$ 5.324.807.497,00	\$ 5.292.366.277,00	99%	\$ 44.395.657.457,00	\$ 43.723.091.399,00	98,49%
\$ 234.118.637.023,00	\$ 207.960.353.251,00	89%	\$ 1.062.550.552.169,00	\$ 1.110.146.509.258,00	104%	\$ 86.019.393.075,00	\$ 84.626.138.228,00	98%	\$ 1.382.688.582.267,00	\$ 1.402.733.000.737,00	101,45%

Fuente: Información rendida en el Sistema Integral de Auditorías (SIA Contraloría)

**Hacia un control fiscal eficaz, eficiente, oportuno y efectivo**  
**“UNA MIRADA HACIA NUESTRO TERRITORIO”**

Carrera 7ma – N° 24 – 76- B/ Yesca Grande- Ed. Dispac- 3°Piso

[www.contraloria-choco.gov.co](http://www.contraloria-choco.gov.co) – Email: [contactenos@contraloria-choco.gov.co](mailto:contactenos@contraloria-choco.gov.co)

Los Ingresos ejecutados por el sector de los Municipios presentan variaciones para la vigencia 2022 con relación a la vigencia anterior así: los ingresos corrientes tributarios aumentaron en un 13,13%, los no tributarios incrementaron en un 60,49%, al igual que los ingresos de capital incrementaron en un 108% del total de los ingresos ejecutados.

### Gastos Sector Municipio

El sector de los Municipios presupuestó gastos por \$961.409.964.746 para la vigencia 2021 de los cuales ejecutó \$771.695.393.921, en términos porcentuales se ejecutó un 80,3% de lo presupuestado y para la vigencia fiscal 2022 se presupuestaron gastos por \$1.153.320.114.235, de los cuales se ejecutaron \$1.007.467.350.702 de los gastos presupuestados, equivalentes al 87,35%.

**Tabla 16**  
**Gastos Presupuestados y Ejecutados por el sector Municipios – 2021**

GASTOS DE FUNCIONAMIENTO			GASTOS DE INVERSIÓN			SERVICIO DE LA DEUDA			TOTAL 2021		
PRESUPUESTO	EJECUCIÓN	%	PRESUPUESTO	EJECUCIÓN	%	PRESUPUESTO	EJECUCIÓN	%	PRESUPUESTO	EJECUCIÓN	%
117.631.317.690	101.631.816.493	86,4	841.264.524.768	668.559.815.736	79,5	2.514.122.288	1.503.761.692	59,8	961.409.964.746	771.695.393.921	80,3

Fuente: Información rendida en el Sistema Integral de Auditorías (SIA Contraloría)

**Hacia un control fiscal eficaz, eficiente, oportuno y efectivo**  
**“UNA MIRADA HACIA NUESTRO TERRITORIO”**

Carrera 7ma – N° 24 – 76- B/ Yesca Grande- Ed. Dispac- 3°Piso

[www.contraloria-choco.gov.co](http://www.contraloria-choco.gov.co) – Email: [contactenos@contraloria-choco.gov.co](mailto:contactenos@contraloria-choco.gov.co)



Tabla 17

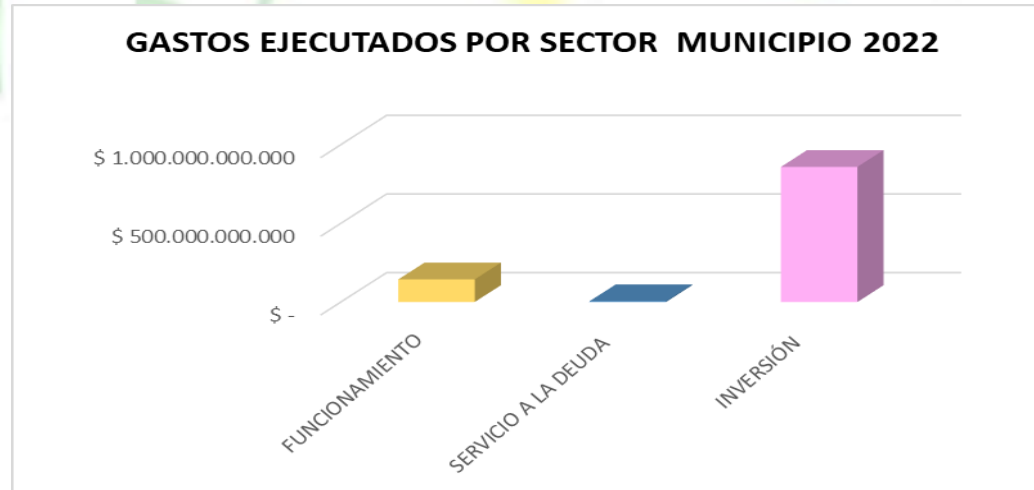
**Gastos Presupuestados y Ejecutados por el sector Municipios – 2022**

GASTOS DE FUNCIONAMIENTO			SERVICIO A LA DEUDA			GASTOS DE INVERSIÓN			TOTAL 2022		
PRESUPUESTO	EJECUCIÓN	%	PRESUPUESTO	EJECUCIÓN	%	PRESUPUESTO	EJECUCIÓN	%	PRESUPUESTO	EJECUCIÓN	%
\$ 162.455.115.031,00	\$ 143.587.838.398,00	41,46%	\$ 6.283.329.631,00	\$ 5.270.618.369,00	53,55%	\$ 984.581.669.573,00	\$ 858.608.893.935,00	62,58%	\$ 1.153.320.114.235,00	\$ 1.007.467.350.702,00	87,35%

Fuente: Información rendida en el Sistema Integral de Auditorías (SIA Contraloría)

La ejecución de gastos del sector de los municipios para la vigencia 2022, tuvo la siguiente participación de acuerdo a la distribución de los gastos: la mayor participación fue de los gastos por Inversión con el 85,22% de los gastos ejecutados, seguido los de funcionamiento con el 14,25% y por último el 0,5% perteneciente a los gastos de servicio de la deuda pública. (Ver gráfica 10).

Grafica 10



**Hacia un control fiscal eficaz, eficiente, oportuno y efectivo**  
**“UNA MIRADA HACIA NUESTRO TERRITORIO”**

Carrera 7ma – N° 24 – 76- B/ Yesca Grande- Ed. Dispac- 3°Piso

[www.contraloria-choco.gov.co](http://www.contraloria-choco.gov.co) – Email: [contactenos@contraloria-choco.gov.co](mailto:contactenos@contraloria-choco.gov.co)



**CONTRALORÍA**  
General del Departamento del Chocó

NIT. 818000365-0

# SECTOR HOSPITALES

*Hacia un control fiscal eficaz, eficiente, oportuno y efectivo*  
**"UNA MIRADA HACIA NUESTRO TERRITORIO"**

Carrera 7ma – N° 24 – 76- B/ Yesca Grande- Ed. Dispac- 3°Piso

[www.contraloria-choco.gov.co](http://www.contraloria-choco.gov.co) – Email: [contactenos@contraloria-choco.gov.co](mailto:contactenos@contraloria-choco.gov.co)

## Ingresos sector Hospitales

El sector de los Hospitales presupuesto ingresos por \$53.144.244.732 para la vigencia 2021 de los cuales ejecuto \$30.998.926.451, en términos porcentuales se ejecutó un 58,3% de los ingresos presupuestado, estos ingresos están distribuidos en: Corrientes, de Capital, Venta de servicios establecimientos públicos, venta de servicios empresas industriales y comerciales y asimiladas y la disponibilidad inicial. (Ver tabla 18).

**Tabla 18 Presupuesto y ejecución de Ingresos –Sector Hospitales 2021**

INGRESOS 2021	INGRESOS CORRIENTES			INGRESOS DE CAPITAL			VENTA DE SERVICIOS ESTABLECIMIENTOS PÚBLICOS			VENTA DE SERVICIOS EMPRESAS INDUSTRIALES Y COMERCIALES Y ASIMILADAS			DISPONIBILIDAD INICIAL			TOTAL		
	NO TRIBUTARIOS			PRESUPUESTO	EJECUCION	VAR	PRESUPUESTO	EJECUCION	VAR	PRESUPUESTO	EJECUCION	VAR	PRESUPUESTO	EJECUCION	VAR	PRESUPUESTO	EJECUCION	VAR
	PRESUPUESTO	EJECUCION	VAR															
HOAPITAL ISMAEL ROLDAN VALENCIA	1.411.196.610	951.986.824	67,5	14.230.872.100	4.565.873.391	32,08	0	0	0,00	11.972.323.904	9.558.370.033	79,84	931.950.000	0	0,00	28.546.342.614	15.076.230.248	52,8
HOSPITAL DE TADO	0	0	0,0	0	0	0,00	5.607.083.329	1.812.658.394	32,33	0	0	0,00	0	0	0,00	5.607.083.329	1.812.658.394	32,3
HOSPITAL SAN JOSE DE CONDOTO	0	0	0,0	179.478.940	39.724.182	22,13	0	0	0,00	2.437.290.882	2.123.515.397	87,13	51.070.363	51.070.363	100,0	2.667.840.185	2.214.309.942	83,0
HOSPITAL EDUARDO SANTOS DE ISTMINA	4.074.660.888	3.042.581.217	74,7	735.000.000	106.922.851	14,55	831.900.199	550.900.698	66,22	0	0	0,00	0	0	0,00	5.641.561.087	3.700.404.766	65,6
HOSPITAL SAN ROQUE DEL CARMEN DE ATRATO	0	0	0,0	286.682.692	83.858.735	29,25	10.363.447.391	8.080.176.932	77,97	0	0	0,00	31.287.434	31.287.434	100,0	10.681.417.517	8.195.323.101	76,7
<b>TOTAL</b>	<b>5.485.857.498</b>	<b>3.994.568.041</b>	<b>72,8</b>	<b>15.432.033.732</b>	<b>4.796.379.159</b>	<b>31,08</b>	<b>16.802.430.919</b>	<b>10.443.736.024</b>	<b>62,16</b>	<b>14.409.614.786</b>	<b>11.681.885.430</b>	<b>81,07</b>	<b>1.014.307.797</b>	<b>82.357.797</b>	<b>8,12</b>	<b>53.144.244.732</b>	<b>30.998.926.451</b>	<b>58,3</b>

Fuente: Información rendida en el Sistema Integral de Auditorías (SIA Contraloría)

El sector de los Hospitales ejecuto sus ingresos de la siguiente manera: el 37,68% en venta de servicios empresas industriales y comerciales y asimiladas, un 33,66% en venta de servicios establecimientos públicos, el 15,48% correspondiente a los ingresos de capital, el 12,89% fueron distribuidos en ingresos corrientes y el 0,27% restante corresponde a la disponibilidad inicial de los hospitales.

Para la vigencia fiscal 2022 se presupuestaron ingresos por \$ 67.888.285.158, de los cuales se ejecutaron \$ 68.575.405.292 de los ingresos presupuestados, equivalentes al 101%.

**Hacia un control fiscal eficaz, eficiente, oportuno y efectivo**  
**“UNA MIRADA HACIA NUESTRO TERRITORIO”**

Carrera 7ma – N° 24 – 76- B/ Yesca Grande- Ed. Dispac- 3°Piso

[www.contraloria-choco.gov.co](http://www.contraloria-choco.gov.co) – Email: [contactenos@contraloria-choco.gov.co](mailto:contactenos@contraloria-choco.gov.co)

**Tabla 19 Presupuesto y ejecución de Ingresos –Sector Hospitales 2022**

INGRESOS 2022	INGRESOS CORRIENTES			INGRESOS DE CAPITAL			VENTAS DE SERVICIOS			DISPONIBILIDAD INICIAL			TOTAL		
	NO TRIBUTARIOS			PRESUPUESTO	EJECUCIÓN	VAR	PRESUPUESTO	EJECUCIÓN	VAR	PRESUPUESTO	EJECUCIÓN	VAR	PRESUPUESTO	EJECUCIÓN	VAR
	PRESUPUESTO	EJECUCIÓN	VAR												
HOSPITAL DE TADO	\$ -	\$ -	#DIV/0!	\$ -	\$ -	#DIV/0!	\$ 8.318.157.941	\$ 6.061.662.299	72,87%	\$ 103.692.422	\$ 103.692.422	100,00%	\$ 8.421.850.363	\$ 6.165.354.721	73,21%
HOSPITAL SAN JOSE DE CONTODO	\$ -	\$ -	#DIV/0!	\$ -	\$ -	#DIV/0!	\$ 8.965.960.205	\$ 8.965.960.205	100,00%	\$ 3.841.849.968	\$ 4.528.970.102	117,89%	\$ 12.807.810.173	\$ 13.494.930.307	105,36%
HOSPITAL SAN ROQUE DE CARMEN DE ATRATO	\$ 7.057.337.185,00	\$ 5.175.107.033,00	73,33%	\$ -	\$ -	0,00%	\$ 7.057.337.185	\$ 5.175.107.033	73,33%	\$ 20.000.000	\$ 20.000.000	100,00%	\$ 14.134.674.370	\$ 10.370.214.066	73,37%
HOSPITAL ISMAEL ROLDAN VALENCIA	\$ 2.254.447.199,00	\$ 1.481.369.718,00	65,71%	\$ 4.734.688.697,00	\$ 15.962.380.710,00	337,14%	\$ 13.881.301.503	\$ 9.737.846.430	70,15%	\$ 518.194.846	\$ 518.194.846	100,00%	\$ 21.388.632.245	\$ 27.699.791.704	129,51%
HOSPITAL EDUARDO SANTOS DE ITSMINA	\$ 6.729.653.294,00	\$ 5.782.503.673,00	85,93%	\$ 1.064.000.000,00	\$ 448.322.590,00	42,14%	\$ -	\$ -	#DIV/0!	\$ -	\$ -	#DIV/0!	\$ 7.793.653.294	\$ 6.230.826.263	79,95%
NUEVA E.S.E HOSPITAL DEPARTAMENTAL SAN FRANCISCO DE ASIS	\$ 22.801.287.464,00	\$ 22.801.287.464,00	100,00%	\$ 17.353.734.432,00	\$ 17.353.734.432,00	100,00%	\$ 23.249.526.026	\$ 23.249.526.026	100,00%	\$ 4.483.737.236	\$ 5.170.857.370	115,32%	\$ 67.888.285.158	\$ 68.575.405.292	101,01%

Fuente: Información rendida en el Sistema Integral de Auditorías (SIA Contraloría)

El sector de los Hospitales ejecuto sus ingresos de la siguiente manera: un 33,90% en venta de servicios, el 33,24% fueron distribuidos en ingresos corrientes, el 25,30% correspondiente a los ingresos de capital y el 7% restante corresponde a la disponibilidad inicial de los hospitales. (Ver gráfica 11).

**Hacia un control fiscal eficaz, eficiente, oportuno y efectivo**  
**“UNA MIRADA HACIA NUESTRO TERRITORIO”**

Carrera 7ma – N° 24 – 76- B/ Yesca Grande- Ed. Dispac- 3°Piso

[www.contraloria-choco.gov.co](http://www.contraloria-choco.gov.co) – Email: [contactenos@contraloria-choco.gov.co](mailto:contactenos@contraloria-choco.gov.co)



# CONTRALORÍA

General del Departamento del Chocó

NIT. 818000365-0

Grafica 11



## Gastos sector Hospitales

El sector de los Hospitales para la vigencia fiscal 2021 se ejecutaron \$37.264.462.457 en el sector de los hospitales de los cuales el 100% fueron efectuados en gastos de funcionamiento, mientras que para el año 2022 se ejecutaron 58.309.026.547 de los cuales el 99,54% fue efectuado en gastos de funcionamiento y el 0,46% en gastos de inversión, realizada por el hospital Ismael Roldan Valencia. (Ver tabla 20 y gráfica 12).

***Hacia un control fiscal eficaz, eficiente, oportuno y efectivo  
"UNA MIRADA HACIA NUESTRO TERRITORIO"***

Carrera 7ma – N° 24 – 76- B/ Yesca Grande- Ed. Dispac- 3°Piso

[www.contraloria-choco.gov.co](http://www.contraloria-choco.gov.co) – Email: [contactenos@contraloria-choco.gov.co](mailto:contactenos@contraloria-choco.gov.co)



NIT. 818000365-0

**Tabla 20 Ejecución de Gastos Sector Hospitales 2021 - 2022**

HOSPITALES	FUNCIONAMIENTO		SERVICIO A LA DEUDA		INVERSIÓN		TOTAL GASTOS EJECUTADOS	
	2021	2022	2021	2022	2021	2022	2021	2022
HOSPITAL SAN ROQUE CARMEN DE ATRATO	\$ 2.370.413.601,00	\$ 5.715.184.385,00	\$ -	\$ -	\$ -	\$ -	\$ 2.370.413.601,00	\$ 5.715.184.385,00
HOSPITAL ISMAEL ROLDAN	\$ 18.370.403.476,00	\$ 7.761.090.044,00	\$ -	\$ -	\$ -	\$ 267.136.548,00	\$ 18.370.403.476,00	\$ 8.028.226.592,00
HOSPITAL EDUARDO SANTOS DE ISTMINA	\$ 5.403.505.469,00	\$ 9.055.221.434,00	\$ -	\$ -	\$ -	\$ -	\$ 5.403.505.469,00	\$ 9.055.221.434,00
HOSPITAL SAN JOSÉ DE	\$ 8.974.703.480,00	\$ 12.640.628.789,00	\$ -	\$ -	\$ -	\$ -	\$ 8.974.703.480,00	\$ 12.640.628.789,00
HOSPITAL DE TADO	\$ 2.145.436.431,00	\$ 2.145.436.431,00	\$ -	\$ -	\$ -	\$ -	\$ 2.145.436.431,00	\$ 2.145.436.431,00
HOSPITAL SAN FRANCISCO		\$ 20.724.328.916,00	\$ -	\$ -	\$ -	\$ -	\$ -	\$ 20.724.328.916,00
<b>TOTAL</b>	<b>\$ 37.264.462.457</b>	<b>\$ 58.041.889.999</b>	<b>\$ -</b>	<b>\$ -</b>	<b>\$ -</b>	<b>\$ 267.136.548</b>	<b>\$ 37.264.462.457,00</b>	<b>\$ 58.309.026.547,00</b>

Fuente: Información rendida en el Sistema Integral de Auditorías (SIA Contraloría)

**Gráfica 12**



**Hacia un control fiscal eficaz, eficiente, oportuno y efectivo**  
**“UNA MIRADA HACIA NUESTRO TERRITORIO”**

Carrera 7ma – N° 24 – 76- B/ Yesca Grande- Ed. Dispac- 3°Piso

[www.contraloria-choco.gov.co](http://www.contraloria-choco.gov.co) – Email: [contactenos@contraloria-choco.gov.co](mailto:contactenos@contraloria-choco.gov.co)



**CONTRALORÍA**  
General del Departamento del Chocó

NIT. 818000365-0

# SECTOR EMPRESAS DE SERVICIOS PÚBLICOS

*Hacia un control fiscal eficaz, eficiente, oportuno y efectivo*  
**“UNA MIRADA HACIA NUESTRO TERRITORIO”**

Carrera 7ma – N° 24 – 76- B/ Yesca Grande- Ed. Dispac- 3°Piso

[www.contraloria-choco.gov.co](http://www.contraloria-choco.gov.co) – Email: [contactenos@contraloria-choco.gov.co](mailto:contactenos@contraloria-choco.gov.co)

## Ingresos Empresa de Servicios Públicos

El sector de las empresas de servicios públicos para la vigencia 2021 ejecuto ingresos por \$ 27.169.841.176 los cuales estuvieron distribuidos de la siguiente manera: primero los ingresos corrientes de los cuales se ejecutaron \$ 5.485.238.150, equivalentes al 20,18% del total de los ingresos ejecutados, seguido los ingresos de capital por \$ 19.726.502.725 con una participación del 72,60% y luego esta la venta de servicios de los cuales ejecutó por \$ 1.956.440.540 que corresponden al 7% de los ingresos ejecutados, finalmente se encuentra la disponibilidad inicial de la cual ejecutó \$1.659.761, equivalentes al 0,22% de los ingresos ejecutados.

En cuanto al sector de las empresas de servicios públicos, se evidencia que la empresa con mayor participación fue empresas públicas de Quibdó en liquidación, seguido de la empresa eléctrica de Nuquí. (ver tabla 21 y gráfico 13).

**Tabla 21**  
**Ejecución de Ingresos Sector Empresas de servicios Públicos 2022**

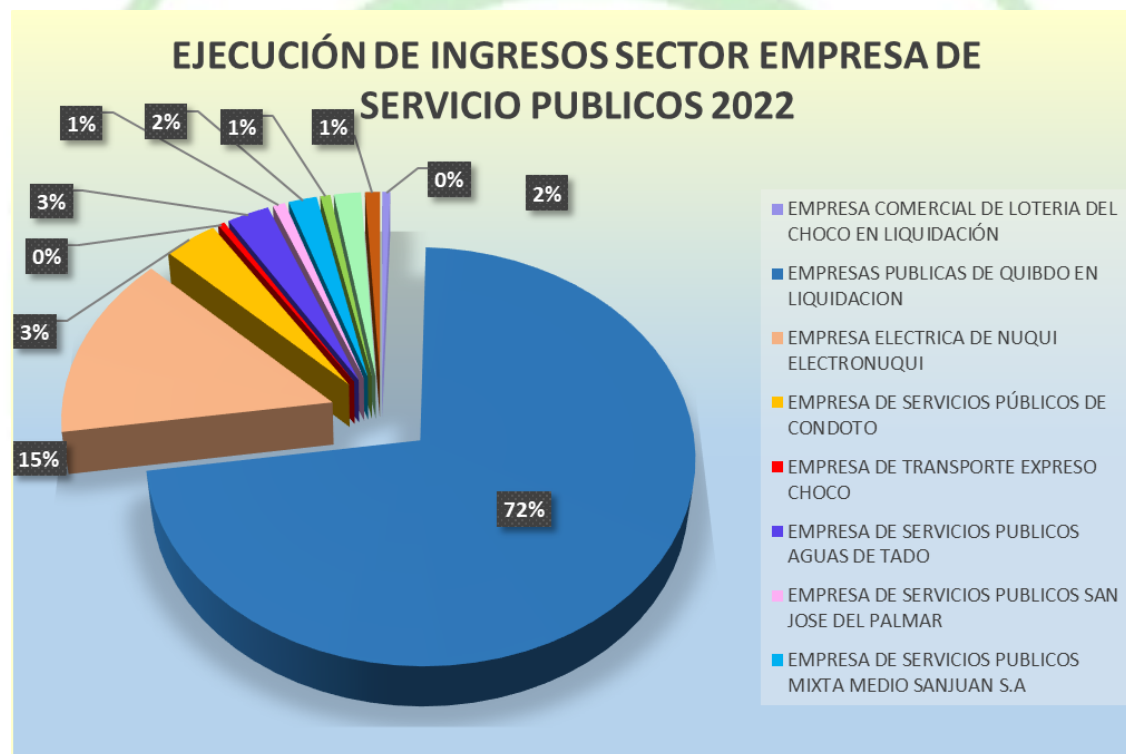
INGRESOS 2022	INGRESOS CORRIENTES			INGRESOS DE CAPITAL			VENTAS DE SERVICIOS			DISPONIBILIDAD INICIAL			TOTAL		
	NO TRIBUTARIOS			PRESUPUESTO	EJECUCIÓN	VAR	PRESUPUESTO	EJECUCIÓN	VAR	PRESUPUESTO	EJECUCIÓN	VAR	PRESUPUESTO	EJECUCIÓN	VAR
	PRESUPUESTO	EJECUCIÓN	VAR												
EMPRESA COMERCIAL DE LOTERIA DEL CHOCO EN LIQUIDACIÓN	\$ 33.047.400	\$ 19.200.000	58,10%	\$ 3.474.149.942	\$ 120.500.000	3,47%	\$ -	\$ -	#DIV/0!	\$ 1.659.761	\$ 1.659.761	100,00%	\$ 3.508.857.103	\$ 141.359.761	4,03%
EMPRESAS PUBLICAS DE QUIBDO EN LIQUIDACION	\$ -	\$ -	#DIV/0!	\$ 19.607.318.403	\$ 19.606.002.711	99,99%	\$ -	\$ -	#DIV/0!	\$ -	\$ -	#DIV/0!	\$ 19.607.318.403	\$ 19.606.002.711	99,99%
EMPRESA ELECTRICA DE NUQUI ELECTRONUQUI	\$ 4.422.603.491	\$ 2.658.491.983	60,11%	\$ -	\$ -	#DIV/0!	\$ 1.958.423.764	\$ 1.305.811.983	66,68%	\$ -	\$ -	#DIV/0!	\$ 6.381.027.255	\$ 3.964.303.966	62,13%
EMPRESA DE SERVICIOS PÚBLICOS DE CONDOTO	\$ 1.405.249.787	\$ 956.261.964	68,05%	\$ 10.000	\$ -	14	\$ -	\$ -	#DIV/0!	\$ -	\$ -	#DIV/0!	\$ 1.405.259.787	\$ 956.261.978	68,05%
EMPRESA DE TRANSPORTE EXPRESO CHOCO	\$ -	\$ -	#DIV/0!	\$ -	\$ -	#DIV/0!	\$ 200.877.367	\$ 121.519.999	60,49%	\$ -	\$ -	#DIV/0!	\$ 200.877.367	\$ 121.519.999	60,49%
EMPRESA DE SERVICIOS PUBLICOS AGUAS DE TADO	\$ 1.583.622.462	\$ 746.921.062	47,17%	\$ -	\$ -	#DIV/0!	\$ -	\$ -	#DIV/0!	\$ -	\$ -	#DIV/0!	\$ 1.583.622.462	\$ 746.921.062	47,17%
EMPRESA DE SERVICIOS PUBLICOS SAN JOSE DEL PALMAR	\$ 305.428.200	\$ 108.916.315	35,66%	\$ -	\$ -	#DIV/0!	\$ 305.428.200	\$ 108.916.315	35,66%	\$ -	\$ -	#DIV/0!	\$ 610.856.400	\$ 217.832.630	35,66%
EMPRESA DE SERVICIOS PUBLICOS MIXTA MEDIO SANJUAN S.A	\$ 495.579.540	\$ 495.579.540	100,00%	\$ 30.000.000	\$ -	0,00%	\$ 59.510.204	\$ 5.745.608	9,65%	\$ -	\$ -	#DIV/0!	\$ 585.089.744	\$ 501.325.148	85,68%
EMPRESA SERVICIOS PUBLICOS AAA GONZALO ROMAÑA PALACIOS	\$ 177.399.996	\$ 177.399.996	100,00%	\$ -	\$ -	#DIV/0!	\$ -	\$ -	#DIV/0!	\$ -	\$ -	#DIV/0!	\$ 177.399.996	\$ 177.399.996	100,00%
EMPRESA AGUAS NUQUI S.A E.S.P	\$ 766.729.159	\$ 322.467.290	42,06%	\$ -	\$ -	#DIV/0!	\$ 378.479.930	\$ 153.654.609	40,60%	\$ -	\$ -	#DIV/0!	\$ 1.145.209.089	\$ 476.121.899	41,58%
EMPRESA DE SERVICIOS PUBLICOS DE NOVITA	\$ -	\$ -	#DIV/0!	\$ -	\$ -	#DIV/0!	\$ 528.126.255	\$ 260.792.026	49,38%	\$ -	\$ -	#DIV/0!	\$ 528.126.255	\$ 260.792.026	49,38%
<b>TOTAL</b>	<b>\$ 9.189.660.035</b>	<b>\$ 5.485.238.150</b>	<b>59,69%</b>	<b>\$ 23.111.478.345</b>	<b>\$ 19.726.502.725</b>	<b>85,35%</b>	<b>\$ 3.430.845.720</b>	<b>\$ 1.956.440.540</b>	<b>57,03%</b>	<b>\$ 1.659.761</b>	<b>\$ 1.659.761</b>		<b>\$ 35.733.643.861</b>	<b>\$ 27.169.841.176</b>	<b>76,03%</b>

**Hacia un control fiscal eficaz, eficiente, oportuno y efectivo**  
**“UNA MIRADA HACIA NUESTRO TERRITORIO”**

Carrera 7ma – N° 24 – 76- B/ Yesca Grande- Ed. Dispac- 3°Piso

[www.contraloria-choco.gov.co](http://www.contraloria-choco.gov.co) – Email: [contactenos@contraloria-choco.gov.co](mailto:contactenos@contraloria-choco.gov.co)

**Grafico 13**



Fuente: Información rendida en el Sistema Integral de Auditorias (SIA Contraloría)

***Hacia un control fiscal eficaz, eficiente, oportuno y efectivo***  
***“UNA MIRADA HACIA NUESTRO TERRITORIO”***

Carrera 7ma – N° 24 – 76- B/ Yesca Grande- Ed. Dispac- 3°Piso

[www.contraloria-choco.gov.co](http://www.contraloria-choco.gov.co) – Email: [contactenos@contraloria-choco.gov.co](mailto:contactenos@contraloria-choco.gov.co)

## Gastos Empresas de Servicios Públicos

Para la vigencia fiscal 2021 se ejecutaron gastos por \$17.061.081.048 así: \$13.189.103.511 en gastos de funcionamiento equivalentes al 77% de los gastos ejecutados no hubo participación en los gastos de servicio a la deuda por ende su participación es del 0% y por ultimo por gastos de inversión se ejecutaron \$3.871.977.537 equivalentes al 23% restante del total de los gastos ejecutados por el sector de las empresas de servicios públicos, Para la vigencia fiscal 2022 se ejecutaron gastos por \$11.853.523.289 así: \$11.664.739.009 en gastos de funcionamiento equivalentes al 98% de los gastos ejecutados no hubo participación en los gastos de servicio a la deuda por ende su participación es del 0% y por ultimo por gastos de inversión se ejecutaron \$188.784.280 equivalentes al 2% restante del total de los gastos ejecutados por el sector de las empresas de servicios públicos, (ver tabla 22 y gráfica 14).

**Tabla 22 Ejecución de Gastos –Sector Empresa de servicios públicos 2021 -2022**

***Hacia un control fiscal eficaz, eficiente, oportuno y efectivo***  
***“UNA MIRADA HACIA NUESTRO TERRITORIO”***

Carrera 7ma – N° 24 – 76- B/ Yesca Grande- Ed. Dispac- 3°Piso

[www.contraloria-choco.gov.co](http://www.contraloria-choco.gov.co) – Email: [contactenos@contraloria-choco.gov.co](mailto:contactenos@contraloria-choco.gov.co)



NIT. 818000365-0

EMPRESA	GASTOS DE FUNCIONAMIENTO			SERVICIO DE LA DEUDA			INVERSION			TOTAL EJECUCIÓN	
	2021	2022	VAR	2021	2022	VAR	2021	2022	VAR	2021	2022
EMPRESA DE SERVICIOS PUBLICOS MIXTA MEDIO SANJUAN S.A	\$ 299.439.574,00	\$ 348.465.885,00	16%	\$ -	\$ -	#DIV/0!	\$ 196.710.443,00	\$ 147.024.280,00	-25%	\$ 496.150.017,00	\$ 495.490.165,00
ADMINISTRACIÓN PUBLICA COOPERATIVA AGUAS DE RIO QUITO ESP	\$ 433.987.714,00	\$ -	-100%	\$ -	\$ -	#DIV/0!	\$ -	\$ -	#DIV/0!	\$ 433.987.714,00	\$ -
AGUAS DE NUQUI S.A EMPRESA DE SERVICIOS PUBLICOS	\$ 218.037.427,00	\$ 84.538.831,00	-61%	\$ -	\$ -	#DIV/0!	\$ -	\$ -	#DIV/0!	\$ 218.037.427,00	\$ 84.538.831,00
EMPRESA SERVICIOS PUBLICOS AAA GONZALO ROMANA PALACIOS	\$ -	\$ 77.822.484,00	#DIV/0!			#DIV/0!	\$ -	\$ -	#DIV/0!	\$ -	\$ 77.822.484,00
AGUAS DEL CHOCÓ	\$ -	\$ -	#DIV/0!	\$ -	\$ -	#DIV/0!	\$ 3.446.594.616,00		-100%	\$ 3.446.594.616,00	\$ -
EMPRESA DE SERVICIOS PUBLICOS AGUAS DE TADO	\$ 472.710.725,00	\$ 630.551.893,00	33%	\$ -	\$ -	#DIV/0!	\$ -		#DIV/0!	\$ 472.710.725,00	\$ 630.551.893,00
EMPRESA DE SERVICIOS PUBLICOS DE CARMEN DEL DARIÉN	\$ -	\$ -	#DIV/0!	\$ -	\$ -	#DIV/0!	\$ -		#DIV/0!	\$ -	\$ -
EMPRESA DE SERVICIOS PUBLICOS DE CONDOTO	\$ 601.858.947,00	\$ 820.907.167,00	36%	\$ -	\$ -	#DIV/0!	\$ -		#DIV/0!	\$ 601.858.947,00	\$ 820.907.167,00
EMPRESA DE SERVICIOS PUBLICOS DE NOVITA	\$ -	\$ -	#DIV/0!	\$ -	\$ -	#DIV/0!	\$ -		#DIV/0!	\$ -	\$ -
EMPRESA DE SERVICIOS PUBLICOS SAN JOSE DEL PALMAR	\$ 102.319.314,00	\$ 108.830.989,00	6%	\$ -	\$ -	#DIV/0!	\$ -		#DIV/0!	\$ 102.319.314,00	\$ 108.830.989,00
EMPRESA DE TRANSPORTE EXPRESO CHOCO	\$ 222.515.525,00	\$ 128.863.688,00	-42%	\$ -	\$ -	#DIV/0!	\$ -	\$ 41.760.000,00	#DIV/0!	\$ 222.515.525,00	\$ 170.623.688,00
ELECTRONUQUI	\$ 374.943.265,00	\$ 299.183.012,00	-20%	\$ -	\$ -	#DIV/0!	\$ -		#DIV/0!	\$ 374.943.265,00	\$ 299.183.012,00
EMPRESAS PUBLICAS DE QUIBDÓ EN LIQUIDACIÓN	\$ 10.261.272.121,00	\$ 8.808.785.723,00	-14%	\$ -	\$ -	#DIV/0!	\$ 228.672.478,00		-100%	\$ 10.489.944.599,00	\$ 8.808.785.723,00
LOTERIA DEL CHOCO EN LIQUIDACIÓN	\$ 202.018.899,00	\$ 356.789.337,00	77%	\$ -	\$ -	#DIV/0!	\$ -		#DIV/0!	\$ 202.018.899,00	\$ 356.789.337,00
<b>TOTAL INGRESOS EJECUTADOS</b>	<b>\$ 13.189.103.511,00</b>	<b>\$ 11.664.739.009,00</b>	<b>-12%</b>	<b>\$ -</b>	<b>\$ -</b>	<b>#DIV/0!</b>	<b>\$ 3.871.977.537,00</b>	<b>\$ 188.784.280,00</b>	<b>-95%</b>	<b>\$ 17.061.081.048,00</b>	<b>\$ 11.853.523.289,00</b>
<b>PARTICIPACIÓN</b>	<b>77%</b>	<b>98%</b>		<b>0%</b>	<b>0%</b>		<b>23%</b>	<b>2%</b>		<b>100%</b>	<b>100%</b>

Fuente: Información rendida en el Sistema Integral de Auditorías (SIA Contraloría)

Gráfica 14

**Hacia un control fiscal eficaz, eficiente, oportuno y efectivo**  
**“UNA MIRADA HACIA NUESTRO TERRITORIO”**

Carrera 7ma – N° 24 – 76- B/ Yesca Grande- Ed. Dispac- 3°Piso

[www.contraloria-choco.gov.co](http://www.contraloria-choco.gov.co) – Email: [contactenos@contraloria-choco.gov.co](mailto:contactenos@contraloria-choco.gov.co)

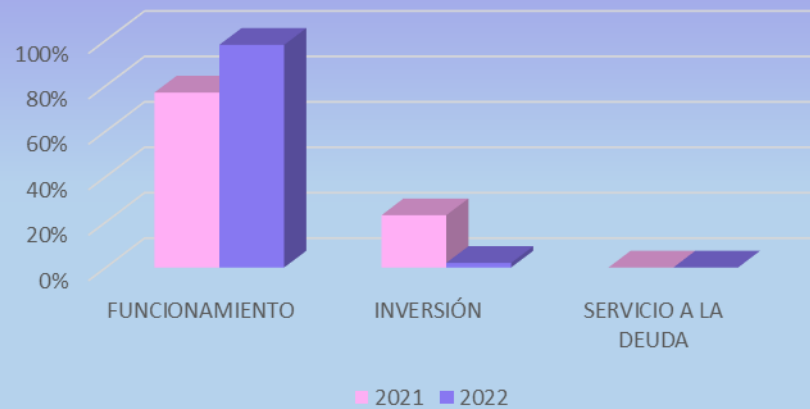


# CONTRALORÍA

General del Departamento del Chocó

NIT. 818000365-0

## EJECUCIÓN DE GASTO POR RUBROS EMPRESAS DE SERVICIO PUBLICO 2022



**Hacia un control fiscal eficaz, eficiente, oportuno y efectivo**  
**“UNA MIRADA HACIA NUESTRO TERRITORIO”**

Carrera 7ma – N° 24 – 76- B/ Yesca Grande- Ed. Dispac- 3°Piso

[www.contraloria-choco.gov.co](http://www.contraloria-choco.gov.co) – Email: [contactenos@contraloria-choco.gov.co](mailto:contactenos@contraloria-choco.gov.co)



**CONTRALORÍA**  
General del Departamento del Chocó

NIT. 818000365-0

# SECTOR INDER

***Hacia un control fiscal eficaz, eficiente, oportuno y efectivo***  
***“UNA MIRADA HACIA NUESTRO TERRITORIO”***

Carrera 7ma – N° 24 – 76- B/ Yesca Grande- Ed. Dispac- 3°Piso

[www.contraloria-choco.gov.co](http://www.contraloria-choco.gov.co) – Email: [contactenos@contraloria-choco.gov.co](mailto:contactenos@contraloria-choco.gov.co)

## Ingresos INDER

El sector de los INDER para la vigencia 2021 presupuesto ingresos por \$3.962.887.296 de los cuales ejecutaron \$3.175.746.411 los cuales se ejecutaron el 100% por fuente de transferencia. En cuanto al sector de los INDER se evidencia que INDECHO obtuvo la mayor participación con \$2.500.697.666, que corresponden al 79% del total de los ingresos ejecutados en la vigencia 2020. (ver tabla 23).

**Tabla 23 Ingresos Presupuestados y Ejecutados por el Sector INDER 2021**

INGRESOS 2021	PROPIOS		TRANSFERENCIAS		CAPITAL		TOTAL		VAR
	PRESUPUESTO	EJECUCIÓN	PRESUPUESTO	EJECUCIÓN	PRESUPUESTO	EJECUCIÓN	PRESUPUESTO	EJECUCIÓN	
INDECHO	\$ -	\$ -	\$ 3.002.644.677,00	\$ 2.500.697.666,00	\$ -	\$ -	\$ 3.002.644.677,00	\$ 2.500.697.666,00	83,28%
INDER CARMEN DEL DARIÉN	\$ -	\$ -	\$ 176.561.897,00	\$ 162.974.153,00	\$ -	\$ -	\$ 176.561.897,00	\$ 162.974.153,00	92,30%
INDER RIOSUCIO	\$ -	\$ -	\$ 783.680.722,00	\$ 512.074.592,00	\$ -	\$ -	\$ 783.680.722,00	\$ 512.074.592,00	65,34%
<b>TOTAL</b>	<b>\$ -</b>	<b>\$ -</b>	<b>\$ 3.962.887.296,00</b>	<b>\$ 3.175.746.411,00</b>	<b>\$ -</b>	<b>\$ -</b>	<b>\$ 3.962.887.296,00</b>	<b>\$ 3.175.746.411,00</b>	<b>80,14%</b>
<b>PARTICIPACIÓN</b>	<b>100,00%</b>								

Fuente: Información rendida en el Sistema Integral de Auditorías (SIA Contraloría)

El sector de los INDER para la vigencia 2022 presupuesto ingresos por \$1.265.751.159 de los cuales ejecutaron \$1.132.901.118 de los cuales se ejecutaron el 100% por fuente de transferencia. En cuanto al sector de los INDER se evidencia que INDER RIOSUCIO obtuvo la mayor participación con \$846.107.895, que corresponden al 74,69% del total de los ingresos ejecutados en la vigencia 2022. (ver tabla 24 y gráfica 15).

***Hacia un control fiscal eficaz, eficiente, oportuno y efectivo***  
***“UNA MIRADA HACIA NUESTRO TERRITORIO”***

Carrera 7ma – N° 24 – 76- B/ Yesca Grande- Ed. Dispac- 3°Piso

[www.contraloria-choco.gov.co](http://www.contraloria-choco.gov.co) – Email: [contactenos@contraloria-choco.gov.co](mailto:contactenos@contraloria-choco.gov.co)

**Tabla 24 Ingresos Presupuestados y Ejecutados por el Sector INDER 2022**

INGRESOS 2022	PROPIOS		TRANSFERENCIAS		CAPITAL		TOTAL		% PARTICIPACIÓN
	PRESUPUESTO	EJECUCIÓN	PRESUPUESTO	EJECUCIÓN	PRESUPUESTO	EJECUCIÓN	PRESUPUESTO	EJECUCIÓN	
INDECHO	\$ -	\$ -	\$ -	\$ -	\$ -	\$ -	\$ -	\$ -	0,00%
INDER CARMEN DEL DARIÉN	\$ -	\$ -	\$ 287.448.262,00	\$ 286.793.223,00	\$ -	\$ -	\$ 287.448.262,00	\$ 286.793.223,00	25,31%
INDER RIOSUCIO	\$ -	\$ -	\$ 978.302.897	\$ 846.107.895	\$ -	\$ -	\$ 978.302.897,00	\$ 846.107.895,00	74,69%
<b>TOTAL</b>	<b>\$ -</b>	<b>\$ -</b>	<b>1.265.751.159</b>	<b>1.132.901.118</b>	<b>\$ -</b>	<b>\$ -</b>	<b>\$ 1.265.751.159,00</b>	<b>\$ 1.132.901.118,00</b>	<b>100,00%</b>
<b>PARTICIPACIÓN</b>	<b>100,00%</b>								

Fuente: Información rendida en el Sistema Integral de Auditorías (SIA Contraloría)

**Gráfico 15**

***Hacia un control fiscal eficaz, eficiente, oportuno y efectivo***  
***“UNA MIRADA HACIA NUESTRO TERRITORIO”***

Carrera 7ma – N° 24 – 76- B/ Yesca Grande- Ed. Dispac- 3°Piso

[www.contraloria-choco.gov.co](http://www.contraloria-choco.gov.co) – Email: [contactenos@contraloria-choco.gov.co](mailto:contactenos@contraloria-choco.gov.co)





Fuente: Información rendida en el Sistema Integral de Auditorias (SIA Contraloría)

### Gastos INDER

El sector de los INDER presupuesto gastos para la vigencia 2021 por \$3.901.521.217, de los cuales se ejecutaron \$3.551.903.393, que equivalen al 91,03% de los gastos presupuestados, para la vigencia 2022, se presupuestaron gastos por valor de \$1.365.751.159, de los cuales se ejecutaron \$1.292.005.400, que equivalen al 94,06% de los gastos presupuestados para la vigencia. (Ver tabla 25 y gráfica 16).

***Hacia un control fiscal eficaz, eficiente, oportuno y efectivo***  
***“UNA MIRADA HACIA NUESTRO TERRITORIO”***

Carrera 7ma – N° 24 – 76- B/ Yesca Grande- Ed. Dispac- 3°Piso

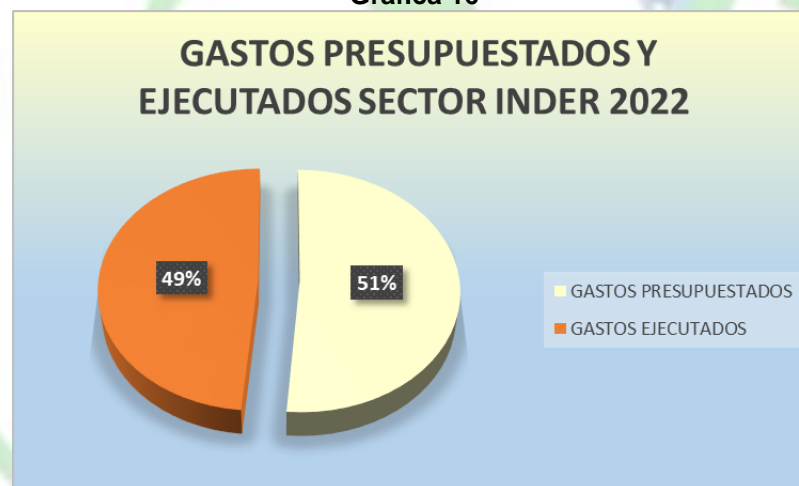
[www.contraloria-choco.gov.co](http://www.contraloria-choco.gov.co) – Email: [contactenos@contraloria-choco.gov.co](mailto:contactenos@contraloria-choco.gov.co)

**Tabla 25 Presupuesto y Ejecución de Gastos Sector INDER 2021 – 2022**

SECTOR INDER	GASTOS PRESUPUESTADOS		VAR	GASTOS EJECUTADOS		VAR
	2021	2022		2021	2022	
INDECHO	\$ 2.940.078.597,00	\$ -	-100,00%	\$ 2.838.497.168,00	\$ -	-100%
INDER RIOSUCIO	\$ 783.680.722,00	\$ 1.078.302.897,00	37,59%	\$ 550.988.893,00	\$ 1.004.557.138,00	82%
INDER CARMEN DEL DARIÉN	\$ 177.761.898,00	\$ 287.448.262,00	61,70%	\$ 162.417.332,00	\$ 287.448.262,00	77%
<b>TOTAL</b>	<b>\$ 3.901.521.217,00</b>	<b>\$ 1.365.751.159,00</b>	<b>-0,70%</b>	<b>\$ 3.551.903.393,00</b>	<b>\$ 1.292.005.400,00</b>	<b>59,30%</b>

Fuente: Información rendida en el Sistema Integral de Auditorías (SIA Contraloría)

**Gráfica 16**



***Hacia un control fiscal eficaz, eficiente, oportuno y efectivo***  
***“UNA MIRADA HACIA NUESTRO TERRITORIO”***

Carrera 7ma – N° 24 – 76- B/ Yesca Grande- Ed. Dispac- 3°Piso

[www.contraloria-choco.gov.co](http://www.contraloria-choco.gov.co) – Email: [contactenos@contraloria-choco.gov.co](mailto:contactenos@contraloria-choco.gov.co)

Para la vigencia 2021 se ejecutaron \$1. 468.762.591 mil millones en gastos de funcionamiento que equivalen al 41,35% del total de los gastos ejecutados, no hubo ejecución por servicio de la deuda, es decir que su participación es del 0% y finalmente por gastos de inversión se ejecutaron \$2.083.140.802 que corresponden al 58,65% de los gastos ejecutados, y para la vigencia 2022 se ejecutaron \$1.292.005.400 en gastos de funcionamiento que equivalen al 100% del total de los gastos ejecutados, no hubo ejecución por servicio de la deuda, es decir que su participación es del 0% y finalmente por gastos de inversión no hubo ejecución por lo tanto su participación también es del 0%. (Ver tabla 26 y gráfica 17).

**Tabla 26 Ejecución de Gastos Sector INDER 2021 -2022**

SECTOR INDER	GASTOS DE FUNCIONAMIENTO		VAR	SERVICIO DE LA DEUDA		VAR	INVERSIÓN		VAR	TOTAL EJECUCIÓN	
	2021	2022		2021	2022		2021	2022		2021	2022
INDECHO	\$ 755.356.366,00	\$ -	-100,00%	0	0	#iDIV/0!	\$ 2.083.140.802,00	\$ -	-100,00%	\$ 2.838.497.168,00	\$ -
INDER RIOSUCIO	\$ 550.988.893,00	\$ 1.004.557.138,00	82,32%	0	0	#iDIV/0!	\$ -	\$ -	#iDIV/0!	\$ 550.988.893,00	\$ 1.004.557.138,00
INDER CARMEN DEL DARIÉN	\$ 162.417.332,00	\$ 287.448.262,00	76,98%	0	0	#iDIV/0!	\$ -	\$ -	#iDIV/0!	\$ 162.417.332,00	\$ 287.448.262,00
<b>TOTAL</b>	<b>\$ 1.468.762.591,00</b>	<b>\$ 1.292.005.400,00</b>	<b>59,30%</b>	<b>0</b>	<b>0</b>	<b>#iDIV/0!</b>	<b>\$ 2.083.140.802,00</b>	<b>\$ -</b>	<b>#iDIV/0!</b>	<b>\$ 3.551.903.393,00</b>	<b>\$ 1.292.005.400,00</b>
<b>PARTICIPACIÓN</b>	41,35%	100,00%		0%	0%		58,65%	0%		100,00%	100,00%

Fuente: Información rendida en el Sistema Integral de Auditorías (SIA Contraloría)

**Hacia un control fiscal eficaz, eficiente, oportuno y efectivo**  
**“UNA MIRADA HACIA NUESTRO TERRITORIO”**

Carrera 7ma – N° 24 – 76- B/ Yesca Grande- Ed. Dispac- 3°Piso

[www.contraloria-choco.gov.co](http://www.contraloria-choco.gov.co) – Email: [contactenos@contraloria-choco.gov.co](mailto:contactenos@contraloria-choco.gov.co)



# CONTRALORÍA

General del Departamento del Chocó

NIT. 818000365-0

Gráfica 17



***Hacia un control fiscal eficaz, eficiente, oportuno y efectivo***  
***“UNA MIRADA HACIA NUESTRO TERRITORIO”***

Carrera 7ma – N° 24 – 76- B/ Yesca Grande- Ed. Dispac- 3°Piso

[www.contraloria-choco.gov.co](http://www.contraloria-choco.gov.co) – Email: [contactenos@contraloria-choco.gov.co](mailto:contactenos@contraloria-choco.gov.co)



**CONTRALORÍA**  
General del Departamento del Chocó

NIT. 818000365-0

# SECTOR CONCEJOS Y PERSONERÍAS

*Hacia un control fiscal eficaz, eficiente, oportuno y efectivo*  
**“UNA MIRADA HACIA NUESTRO TERRITORIO”**

Carrera 7ma – N° 24 – 76- B/ Yesca Grande- Ed. Dispac- 3°Piso

[www.contraloria-choco.gov.co](http://www.contraloria-choco.gov.co) – Email: [contactenos@contraloria-choco.gov.co](mailto:contactenos@contraloria-choco.gov.co)



## Ingresos Concejos y Personerías

El sector de los Concejos y Personerías del Departamento del Chocó para la vigencia 2021 se presupuestaron \$9.751.847.963 de esta cuantía se ejecutaron \$8.760.755.570 que equivalen al 89,8% de los ingresos presupuestados, para la vigencia 2022 se presupuestaron \$10.825.828.958, de los cuales se ejecutaron \$9.743.837.039, que equivalen al 90,01% de los ingresos presupuestados (ver tabla 27 y gráfica 18).

**Tabla 27 Presupuesto y Ejecución de Ingresos Sector Concejos y Personerías 2021 – 2022**

SECTOR CONCEJOS Y PERSONERIAS	INGRESOS 2021			INGRESOS 2022		
	PRESUPUESTO	EJECUCIÓN	%	PRESUPUESTO	EJECUCIÓN	%
CONCEJOS	\$ 4.891.601.779,00	\$ 4.118.598.178,00	84,20%	\$ 6.520.330.622,00	\$ 5.634.040.099,00	86,41%
PERSONERIAS	\$ 4.860.246.184,00	\$ 4.642.157.392,00	95,51%	\$ 4.305.498.336,00	\$ 4.109.796.940,00	95,45%
<b>TOTAL</b>	<b>\$ 9.751.847.963,00</b>	<b>\$ 8.760.755.570,00</b>	<b>89,84%</b>	<b>\$ 10.825.828.958,00</b>	<b>\$ 9.743.837.039,00</b>	<b>90,01%</b>

Fuente: Información rendida en el Sistema Integral de Auditorías (SIA Contraloría)

***Hacia un control fiscal eficaz, eficiente, oportuno y efectivo***  
***“UNA MIRADA HACIA NUESTRO TERRITORIO”***

Carrera 7ma – N° 24 – 76- B/ Yesca Grande- Ed. Dispac- 3°Piso

[www.contraloria-choco.gov.co](http://www.contraloria-choco.gov.co) – Email: [contactenos@contraloria-choco.gov.co](mailto:contactenos@contraloria-choco.gov.co)



Los ingresos ejecutados en este sector estuvieron distribuidos de la siguiente manera: para la vigencia 2021 se ejecutaron \$4.118.598.178 por parte de los Concejos y \$4.642.157.392 por las personerías para un total de \$8.760.755.570 ejecutados en el sector de los concejos y personerías. Para la vigencia 2022 se ejecutaron \$5.634.040.099 por los concejos y \$4.109.796.940 por las personerías para un total de \$9.743.837.039, a continuación, en las tablas 28 y 29 se detallará la participación que tubo cada uno de los concejos y personerías. (Ver gráfica 19 y 20).

***Hacia un control fiscal eficaz, eficiente, oportuno y efectivo***  
***“UNA MIRADA HACIA NUESTRO TERRITORIO”***

Carrera 7ma – N° 24 – 76- B/ Yesca Grande- Ed. Dispac- 3°Piso

[www.contraloria-choco.gov.co](http://www.contraloria-choco.gov.co) – Email: [contactenos@contraloria-choco.gov.co](mailto:contactenos@contraloria-choco.gov.co)

**Tabla 28 Presupuesto y Ejecución de Ingresos – Concejos 2021 -2022**

CONCEJOS	INGRESOS 2021		PART	INGRESOS 2022		PART
	PRESUPUESTO	EJECUCIÓN		PRESUPUESTO	EJECUCIÓN	
ACANDI	\$ 283.185.669,00	\$ 225.535.286,00	79,64%	\$ 177.427.939,00	\$ 189.640.985,00	106,88%
ALTO BAUDO	\$ 253.623.312,00	\$ 253.623.312,00	100,00%	\$ 348.725.481,00	\$ 12.601.741,00	3,61%
ATRATO	\$ 174.522.326,00	\$ 154.047.101,00	88,27%	\$ 234.351.435,00	\$ 164.699.247,00	70,28%
BAGADO	\$ -	\$ -	#iDIV/0!	\$ -	\$ -	#iDIV/0!
BAHIA SOLANO	\$ 150.612.960,00	\$ 77.422.881,00	51,41%	\$ 197.938.870,00	\$ 190.411.915,00	96,20%
BAJO BAUDO	\$ 266.777.176,00	\$ 266.777.176,00	100,00%	\$ 299.948.721,00	\$ 299.948.721,00	100,00%
BOJAYA	\$ -	\$ -	#iDIV/0!	\$ -	\$ -	#iDIV/0!
CANTON DE SAN PABLO	\$ 86.357.098,00	\$ 86.357.098,00	100,00%	\$ -	\$ -	#iDIV/0!
CARMEN DE ATRATO	\$ 168.703.252,00	\$ 168.703.252,00	100,00%	\$ 199.503.296,00	\$ 179.287.930,00	89,87%
CARMEN DEL DARIEN	\$ -	\$ -	#iDIV/0!	\$ 389.658.647,00	\$ 365.450.467,00	93,79%
CERTEGUI	\$ 145.404.597,00	\$ 145.404.597,00	100,00%	\$ -	\$ -	#iDIV/0!
CONDOTO	\$ 186.079.329,00	\$ 186.079.329,00	100,00%	\$ 244.725.971,00	\$ 244.725.971,00	100,00%
ISTMINA	\$ 216.859.309,00	\$ 211.186.768,00	97,38%	\$ 288.963.751,00	\$ 287.814.672,00	99,60%
JURADO	\$ 155.199.439,00	\$ 155.199.439,00	100,00%	\$ 159.096.330,00	\$ 159.096.330,00	100,00%
LITORAL DEL SAN JUAN	\$ 290.589.510,00	\$ 283.848.115,00	97,68%	\$ 375.692.755,00	\$ 363.192.755,00	96,67%
LLORO	\$ 229.650.611,00	\$ 226.606.411,00	98,67%	\$ 231.408.832,00	\$ 231.408.832,00	100,00%
MEDIO ATRATO	\$ 251.757.538,00	\$ 120.191.519,00	47,74%	\$ 277.968.634,00	\$ 252.484.117,00	90,83%
MEDIO BAUDO	\$ 170.336.998,00	\$ 135.767.441,00	79,71%	\$ 278.081.257,00	\$ 183.095.178,00	65,84%
MEDIO SAN JUAN	\$ 156.358.043,00	\$ 78.179.022,00	50,00%	\$ 366.301.846,00	\$ 366.301.846,00	100,00%
NOVITA	\$ 166.776.944,00	\$ 165.943.726,00	99,50%	\$ 222.661.915,00	\$ 222.661.915,00	100,00%
NUQUI	\$ 149.591.736,00	\$ 77.521.016,00	51,82%	\$ 209.299.362,00	\$ 96.758.641,00	46,23%
QUIBDÓ	\$ 732.122.927,00	\$ 417.481.404,00	57,02%	\$ 823.489.633,00	\$ 823.489.633,00	100,00%
RIO IRO	\$ 135.813.933,00	\$ 135.813.933,00	100,00%	\$ 192.902.206,00	\$ 192.902.206,00	100,00%
RIO QUITO	\$ -	\$ -	#iDIV/0!	\$ -	\$ -	#iDIV/0!
RIOSUCIO	\$ 18.676.300,00	\$ 197.050.574,00	1055,08%	\$ 320.646.582,00	\$ 284.058.707,00	88,59%
SAN JOSE DEL PALMAR	\$ -	\$ -	#iDIV/0!	\$ -	\$ -	#iDIV/0!
SIPI	\$ 132.057.726,00	\$ 64.007.180,00	48,47%	\$ 182.400.704,00	\$ 89.076.935,00	48,84%
TADO	\$ 193.301.640,00	\$ 193.301.640,00	100,00%	\$ 272.163.068,00	\$ 235.584.042,00	86,56%
UNGUIA	\$ -	\$ -	#iDIV/0!	\$ -	\$ -	#iDIV/0!
UNION PANAMERICANA	\$ 177.243.406,00	\$ 92.549.958,00	52,22%	\$ 226.973.387,00	\$ 199.347.313,00	87,83%
<b>TOTAL</b>	<b>\$ 4.891.601.779,00</b>	<b>\$ 4.118.598.178,00</b>	<b>84,20%</b>	<b>\$ 6.520.330.622,00</b>	<b>\$ 5.634.040.099,00</b>	<b>86,41%</b>

**Hacia un control fiscal eficaz, eficiente, oportuno y efectivo**  
**“UNA MIRADA HACIA NUESTRO TERRITORIO”**

Carrera 7ma – N° 24 – 76- B/ Yesca Grande- Ed. Dispac- 3°Piso

[www.contraloria-choco.gov.co](http://www.contraloria-choco.gov.co) – Email: [contactenos@contraloria-choco.gov.co](mailto:contactenos@contraloria-choco.gov.co)



# CONTRALORÍA

General del Departamento del Chocó

NIT. 818000365-0

Fuente: Información rendida en el Sistema Integral de Auditorías (SIA Contraloría)

Grafica 19

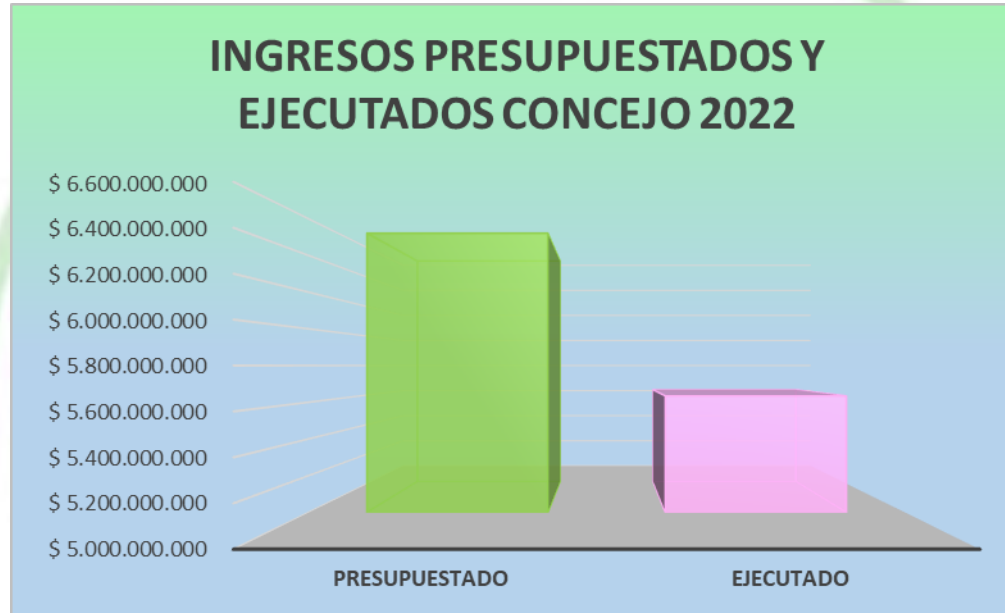


Tabla 29 Presupuesto y Ejecución de Ingresos – Personerías 2021 -2022

***Hacia un control fiscal eficaz, eficiente, oportuno y efectivo***  
***“UNA MIRADA HACIA NUESTRO TERRITORIO”***

Carrera 7ma – N° 24 – 76- B/ Yesca Grande- Ed. Dispac- 3°Piso

[www.contraloria-choco.gov.co](http://www.contraloria-choco.gov.co) – Email: [contactenos@contraloria-choco.gov.co](mailto:contactenos@contraloria-choco.gov.co)

NIT. 818000365-0

PERSONERIAS	INGRESOS 2021		PART	INGRESOS 2022		PART
	PRESUPUESTO	EJECUCIÓN		PRESUPUESTO	EJECUCIÓN	
ACANDÍ	\$ 131.655.450,00	\$ 127.750.129,00	97,03%	\$ -	\$ -	#jDIV/0!
ALTO BAUDO	\$ 131.670.450,00	\$ 131.670.000,00	100,00%	\$ 150.000.000,00	\$ 141.048.600,00	94,03%
ATRATO	\$ 174.522.326,00	\$ 154.047.101,00	88,27%	\$ 150.000.000,00	\$ 150.000.000,00	100,00%
BAGADO	\$ 131.670.444,00	\$ 131.670.444,00	100,00%	\$ 150.000.000,00	\$ 137.500.000,00	91,67%
BAHIA SOLANO	\$ 131.670.450,00	\$ 131.670.450,00	100,00%	\$ 150.000.000,00	\$ 150.000.000,00	100,00%
BAJO BAUDO	\$ 131.670.450,00	\$ 131.670.446,00	100,00%	\$ 150.000.000,00	\$ 150.000.000,00	100,00%
BOJAYA	\$ 142.034.021,00	\$ 87.171.336,00	61,37%	\$ 150.000.000,00	\$ 150.000.000,00	100,00%
CANTON DE SAN PABLO	\$ 131.670.444,00	\$ 131.670.444,00	100,00%	\$ 149.362.124,00	\$ 149.362.124,00	100,00%
CARMEN DE ATRATO	\$ 133.719.059,00	\$ 65.835.225,00	49,23%	\$ 150.000.000,00	\$ 150.000.000,00	100,00%
CARMEN DEL DARIEN	\$ 621.087.633,00	\$ 597.276.165,00	96,17%	\$ 150.000.000,00	\$ 150.000.000,00	100,00%
CERTEGUI	\$ 131.670.300,00	\$ 131.670.300,00	100,00%	\$ 150.000.000,00	\$ 150.000.000,00	100,00%
CONDOTO	\$ 131.685.150,00	\$ 131.685.150,00	100,00%	\$ 150.000.000,00	\$ 150.000.000,00	100,00%
ÍSTMINA	\$ 131.105.827,00	\$ 131.105.827,00	100,00%	\$ 150.000.000,00	\$ 150.000.000,00	100,00%
JURADO	\$ 131.670.444,00	\$ 54.862.685,00	41,67%	\$ 150.000.000,00	\$ 150.000.000,00	100,00%
LITORAL DEL SAN JUAN	\$ 131.670.603,00	\$ 131.670.603,00	100,00%	\$ 150.050.000,00	\$ 150.050.000,00	100,00%
LLORO	\$ 135.679.086,00	\$ 124.706.549,00	91,91%	\$ 150.000.000,00	\$ 150.000.000,00	100,00%
MEDIO ATRATO	\$ 131.049.362,00	\$ 131.049.362,00	100,00%	\$ 150.000.000,00	\$ 150.000.000,00	100,00%
MEDIO BAUDO	\$ 141.326.761,00	\$ 141.326.650,00	100,00%	\$ 150.086.212,00	\$ 150.086.216,00	100,00%
MEDIO SAN JUAN	\$ 131.670.444,00	\$ 131.670.444,00	100,00%	\$ 150.000.000,00	\$ 150.000.000,00	100,00%
NOVITA	\$ 131.670.527,00	\$ 131.670.527,00	100,00%	\$ 150.000.000,00	\$ 150.000.000,00	100,00%
NUQUI	\$ 131.670.450,00	\$ 65.835.222,00	50,00%	\$ 150.000.000,00	\$ 75.000.000,00	50,00%
QUIBDÓ	\$ 484.613.360,00	\$ 614.462.100,00	126,79%	\$ 140.000.000,00	\$ 140.000.000,00	100,00%
RIO IRO	\$ 131.670.450,00	\$ 131.670.450,00	100,00%	\$ 150.000.000,00	\$ 150.000.000,00	100,00%
RIO QUITO	\$ 131.670.444,00	\$ 131.670.444,00	100,00%	\$ 125.000.000,00	\$ 125.000.000,00	100,00%
RIOSUCIO	\$ 131.670.450,00	\$ 119.881.166,00	91,05%	\$ 141.000.000,00	\$ 129.250.000,00	91,67%
SAN JOSE DEL PALMAR	\$ 131.670.450,00	\$ 131.670.450,00	100,00%	\$ 150.000.000,00	\$ 75.000.000,00	50,00%
SIPI	\$ 131.670.450,00	\$ 131.670.444,00	100,00%	\$ 150.000.000,00	\$ 150.000.000,00	100,00%
TADO	\$ 131.670.450,00	\$ 131.670.450,00	100,00%	\$ 150.000.000,00	\$ 150.000.000,00	100,00%
UNGUIA	\$ 131.670.450,00	\$ 120.076.830,00	91,19%	\$ 150.000.000,00	\$ 137.500.000,00	91,67%
UNION PANAMERICANA	\$ 131.699.999,00	\$ 131.699.999,00	100,00%	\$ 150.000.000,00	\$ 150.000.000,00	100,00%
<b>TOTAL</b>	<b>\$ 4.860.246.184,00</b>	<b>\$ 4.642.157.392,00</b>	<b>95,51%</b>	<b>\$ 4.305.498.336,00</b>	<b>\$ 4.109.796.940,00</b>	<b>95,45%</b>

Fuente: Información rendida en el Sistema Integral de Auditorías (SIA Contraloría)

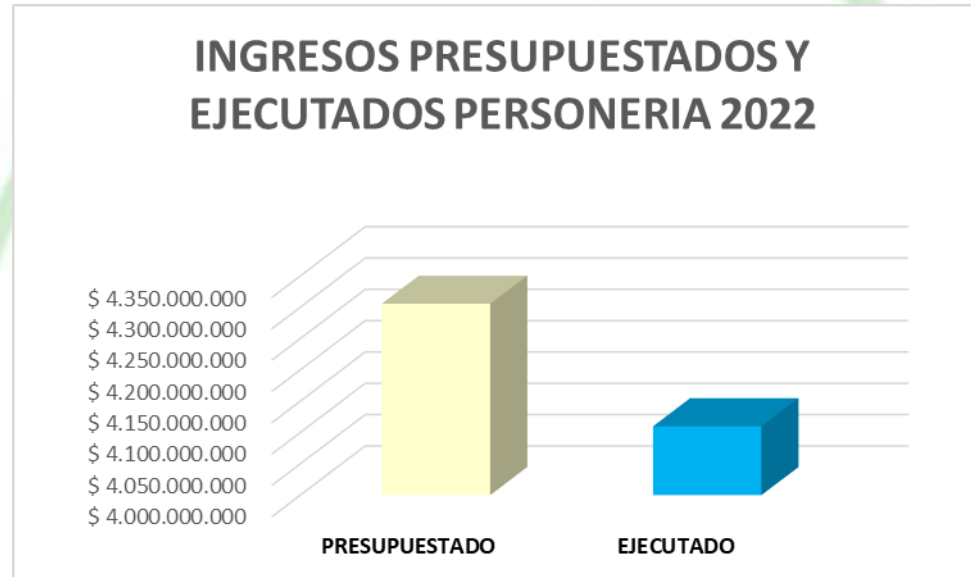
**Hacia un control fiscal eficaz, eficiente, oportuno y efectivo**  
**“UNA MIRADA HACIA NUESTRO TERRITORIO”**

Carrera 7ma – N° 24 – 76- B/ Yesca Grande- Ed. Dispac- 3°Piso

[www.contraloria-choco.gov.co](http://www.contraloria-choco.gov.co) – Email: [contactenos@contraloria-choco.gov.co](mailto:contactenos@contraloria-choco.gov.co)



Grafico 20



Fuente: Información rendida en el Sistema Integral de Auditorías (SIA)

### Gastos Concejos y Personerías

El sector de los Concejos y Personerías del Departamento del Chocó para la vigencia 2021 presupuesto gastos por \$7.850.987.578 de los cuales ejecutaron \$7.280.593.854 que corresponden al 92,73% del total de los gastos presupuestados, para la vigencia 2022 se presupuestaron \$15.281.234.997 de esta cuantía se ejecutaron \$10.657.661.719 que equivalen al 69,74% de los gastos presupuestados. (ver tabla 30 y grafica 21).

***Hacia un control fiscal eficaz, eficiente, oportuno y efectivo***  
***“UNA MIRADA HACIA NUESTRO TERRITORIO”***

Carrera 7ma – N° 24 – 76- B/ Yesca Grande- Ed. Dispac- 3°Piso

[www.contraloria-choco.gov.co](http://www.contraloria-choco.gov.co) – Email: [contactenos@contraloria-choco.gov.co](mailto:contactenos@contraloria-choco.gov.co)

**Tabla 30 Presupuesto y Ejecución de Gastos sector Concejos y Personerías 2021 – 2022**

SECTOR CONCEJOS Y PERSONERIAS	GASTOS 2021			GASTOS 2022		
	PRESUPUESTO	EJECUCIÓN	%	PRESUPUESTO	EJECUCIÓN	%
CONCEJOS	\$ 3.709.130.056,00	\$ 3.408.677.328,00	91,90%	\$ 10.986.175.164,00	\$ 6.444.769.811,00	58,66%
PERSONERIAS	\$ 4.141.857.522,00	\$ 3.871.916.526,00	93,48%	\$ 4.295.059.833,00	\$ 4.212.891.908,00	98,09%
<b>TOTAL</b>	<b>\$ 7.850.987.578,00</b>	<b>\$ 7.280.593.854,00</b>	<b>92,73%</b>	<b>\$ 15.281.234.997,00</b>	<b>\$ 10.657.661.719,00</b>	<b>69,74%</b>

Fuente: Información rendida en el Sistema Integral de Auditorías (SIA Contraloría)

**GRAFICA 21**



***Hacia un control fiscal eficaz, eficiente, oportuno y efectivo***  
***“UNA MIRADA HACIA NUESTRO TERRITORIO”***

Carrera 7ma – N° 24 – 76- B/ Yesca Grande- Ed. Dispac- 3°Piso

[www.contraloria-choco.gov.co](http://www.contraloria-choco.gov.co) – Email: [contactenos@contraloria-choco.gov.co](mailto:contactenos@contraloria-choco.gov.co)

Los gastos ejecutados en este sector estuvieron distribuidos de la siguiente manera: para la vigencia 2021 se ejecutaron \$3.408.677.328 por parte de los Concejos y \$3.871.916.526 por las personerías para un total de \$7.280.593.854 ejecutados en el sector de los concejos y personerías. Para la vigencia 2022 se ejecutaron \$6.444.769.811 por los concejos y \$4.212.891.908 por las personerías para un total de \$10.657.661.719, a continuación, en las tablas 31 y 32 se detallará la participación que tubo cada uno de los concejos y personerías.

***Hacia un control fiscal eficaz, eficiente, oportuno y efectivo***  
***“UNA MIRADA HACIA NUESTRO TERRITORIO”***

Carrera 7ma – N° 24 – 76- B/ Yesca Grande- Ed. Dispac- 3°Piso

[www.contraloria-choco.gov.co](http://www.contraloria-choco.gov.co) – Email: [contactenos@contraloria-choco.gov.co](mailto:contactenos@contraloria-choco.gov.co)

**Tabla 31 Ejecución y Presupuesto de Gastos Personerías 2021 – 2022**

PERSONERIAS	GASTOS 2021		% PART	GASTOS 2022		% PART
	PRESUPUESTO	EJECUCIÓN		PRESUPUESTO	EJECUCIÓN	
ACANDÍ	\$ 131.655.450,00	\$ 115.633.020,00	87,83%	\$ -	\$ -	#i DIV/0!
ALTO BAUDO	\$ 131.670.450,00	\$ 131.670.450,00	100,00%	\$ 150.000.000,00	\$ 137.949.600,00	91,97%
ATRATO	\$ 131.670.456,00	\$ 131.670.456,00	100,00%	\$ 150.000.000,00	\$ 149.916.900,00	99,94%
BAGADO	\$ 135.610.737,00	\$ 131.670.444,00	97,09%	\$ 150.000.000,00	\$ 149.985.157,00	99,99%
BAHIA SOLANO	\$ 131.670.450,00	\$ 131.670.450,00	100,00%	\$ 150.000.000,00	\$ 148.217.437,00	98,81%
BAJO BAUDO	\$ 131.670.450,00	\$ 131.670.450,00	100,00%	\$ 150.000.000,00	\$ 149.160.645,00	99,44%
BOJAYA	\$ 142.034.021,00	\$ 87.720.817,00	61,76%	\$ 150.000.000,00	\$ 149.968.643,00	99,98%
CANTON DE SAN PABLO	\$ 131.670.444,00	\$ 131.669.047,00	100,00%	\$ 149.362.124,00	\$ 149.336.117,00	99,98%
CARMEN DE ATRATO	\$ 133.719.059,00	\$ 133.719.059,00	100,00%	\$ 150.000.000,00	\$ 150.000.000,00	100,00%
CARMEN DEL DARIEN	\$ 372.433.974,00	\$ 305.648.415,00	82,07%	\$ 150.000.000,00	\$ 150.000.000,00	100,00%
CERTEGUI	\$ 131.670.300,00	\$ 131.670.300,00	100,00%	\$ 150.000.000,00	\$ 150.000.000,00	100,00%
CONDOTO	\$ 131.685.150,00	\$ 131.670.450,00	99,99%	\$ 150.000.000,00	\$ 150.000.000,00	100,00%
ISTMINA	\$ 131.105.827,00	\$ 131.105.827,00	100,00%	\$ 150.000.000,00	\$ 150.000.000,00	100,00%
JURADO	\$ -	\$ -	#i DIV/0!	\$ 150.000.000,00	\$ 150.000.000,00	100,00%
LITORAL DEL SAN JUAN	\$ 131.670.603,00	\$ 120.765.143,00	91,72%	\$ 150.050.000,00	\$ 150.000.000,00	99,97%
LLORO	\$ 135.679.086,00	\$ 131.257.445,00	96,74%	\$ 150.000.000,00	\$ 150.000.000,00	100,00%
MEDIO ATRATO	\$ 131.670.456,00	\$ 131.139.237,00	99,60%	\$ 150.000.000,00	\$ 150.000.000,00	100,00%
MEDIO BAUDO	\$ 150.605.445,00	\$ 146.027.660,00	96,96%	\$ 150.446.029,00	\$ 150.433.975,00	99,99%
MEDIO SAN JUAN	\$ 131.670.444,00	\$ 131.670.444,00	100,00%	\$ 150.000.000,00	\$ 150.000.000,00	100,00%
NOVITA	\$ 131.670.527,00	\$ 131.670.527,00	100,00%	\$ 150.000.000,00	\$ 150.000.000,00	100,00%
NUQUI	\$ 131.670.450,00	\$ 75.443.465,00	57,30%	\$ 150.000.000,00	\$ 149.858.149,00	99,91%
QUIBDÓ	\$ 307.231.050,00	\$ 307.151.022,00	99,97%	\$ 140.552.002,00	\$ 140.552.002,00	100,00%
RIO IRO	\$ 131.670.450,00	\$ 131.670.450,00	100,00%	\$ 150.000.000,00	\$ 150.000.000,00	100,00%
RIO QUITO	\$ 131.670.443,00	\$ 131.638.151,00	99,98%	\$ 125.000.000,00	\$ 62.518.778,00	50,02%
RIOSUCIO	\$ 131.670.450,00	\$ 131.670.450,00	100,00%	\$ 141.000.000,00	\$ 141.000.000,00	100,00%
SAN JOSE DEL PALMAR	\$ 131.670.450,00	\$ 79.631.716,00	60,48%	\$ 138.649.678,00	\$ 134.611.537,00	97,09%
SIPI	\$ 131.670.450,00	\$ 131.654.158,00	99,99%	\$ 150.000.000,00	\$ 150.000.000,00	100,00%
TADO	\$ -	\$ -	#i DIV/0!	\$ 150.000.000,00	\$ 150.000.000,00	100,00%
UNGUIA	\$ 131.670.450,00	\$ 131.670.450,00	100,00%	\$ 150.000.000,00	\$ 149.382.968,00	99,59%
UNION PANAMERICANA	\$ 131.700.000,00	\$ 131.667.023,00	99,97%	\$ 150.000.000,00	\$ 150.000.000,00	100,00%
<b>TOTAL</b>	<b>\$ 4.141.857.522,00</b>	<b>\$ 3.871.916.526,00</b>	<b>93,48%</b>	<b>\$ 4.295.059.833,00</b>	<b>\$ 4.212.891.908,00</b>	<b>98,09%</b>

Fuente: Información rendida en el Sistema Integral de Auditorías (SIA Contraloría)

**Hacia un control fiscal eficaz, eficiente, oportuno y efectivo**  
**“UNA MIRADA HACIA NUESTRO TERRITORIO”**

Carrera 7ma – N° 24 – 76- B/ Yesca Grande- Ed. Dispac- 3°Piso

[www.contraloria-choco.gov.co](http://www.contraloria-choco.gov.co) – Email: [contactenos@contraloria-choco.gov.co](mailto:contactenos@contraloria-choco.gov.co)



# CONTRALORÍA

General del Departamento del Chocó

NIT. 818000365-0

Grafica 22

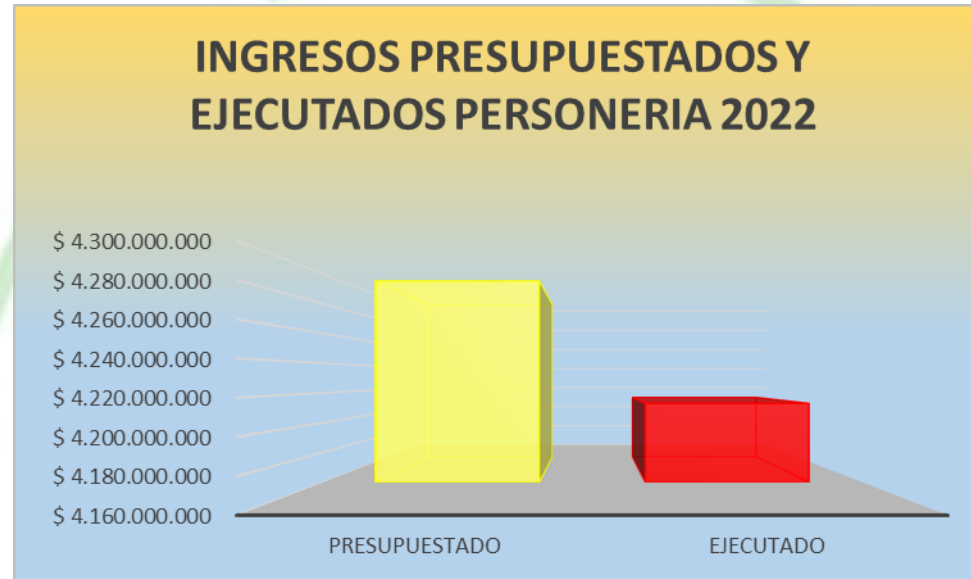


Tabla 32 Ejecución y Presupuesto de Gastos Concejos 2021 – 2022

***Hacia un control fiscal eficaz, eficiente, oportuno y efectivo***  
***“UNA MIRADA HACIA NUESTRO TERRITORIO”***

Carrera 7ma – N° 24 – 76- B/ Yesca Grande- Ed. Dispac- 3°Piso

[www.contraloria-choco.gov.co](http://www.contraloria-choco.gov.co) – Email: [contactenos@contraloria-choco.gov.co](mailto:contactenos@contraloria-choco.gov.co)



CONCEJOS	GASTOS 2021		PART	GASTOS 2022		PART
	PRESUPUESTO	EJECUCIÓN		PRESUPUESTO	EJECUCIÓN	
ACANDI	\$ 283.185.665,00	\$ 224.576.917,00	79,30%	\$ 195.598.970,00	\$ -	0,00%
ALTO BAUDO	\$ 253.373.312,00	\$ 253.373.312,00	100,00%	\$ 348.725.480,00	\$ -	0,00%
ATRATO	\$ 174.522.326,00	\$ 168.123.821,00	96,33%	\$ 234.351.435,00	\$ 173.493.174,00	74,03%
BAGADO	\$ -	\$ -	#iDIV/0!	\$ -	\$ -	#iDIV/0!
BAHIA SOLANO	\$ -	\$ -	#iDIV/0!	\$ 197.938.870,00	\$ 171.609.979,00	86,70%
BAJO BAUDO	\$ 242.090.696,00	\$ 153.826.315,00	63,54%	\$ 299.948.721,00	\$ 299.923.721,00	99,99%
BOJAYA	\$ -	\$ -	#iDIV/0!	\$ -	\$ -	#iDIV/0!
CANTON DE SAN PABLO	\$ 100.027.012,00	\$ 98.977.012,00	98,95%	\$ -	\$ -	#iDIV/0!
CARMEN DE ATRATO	\$ -	\$ -	#iDIV/0!	\$ 212.077.944,00	\$ 180.274.903,00	85,00%
CARMEN DEL DARIEN	\$ -	\$ -	#iDIV/0!	\$ 389.658.647,00	\$ 324.431.473,00	83,26%
CERTEGUI	\$ 145.404.597,00	\$ 145.404.597,00	100,00%	\$ -	\$ -	#iDIV/0!
CONDOTO	\$ 186.079.329,00	\$ 186.079.329,00	100,00%	\$ 224.725.971,00	\$ 224.725.971,00	100,00%
ISTMINA	\$ 216.859.309,00	\$ 211.163.289,00	97,37%	\$ 288.963.751,00	\$ 287.836.785,00	99,61%
JURADO	\$ 155.199.439,00	\$ 155.199.439,00	100,00%	\$ 159.096.330,00	\$ 159.096.330,00	100,00%
LITORAL DEL SAN JUAN	\$ 290.589.511,00	\$ 291.275.853,00	100,24%	\$ 3.756.927.547,00	\$ 349.552.822,00	9,30%
LLORO	\$ 229.650.611,00	\$ 226.536.866,00	98,64%	\$ 231.408.832,00	\$ 227.462.095,00	98,29%
MEDIO ATRATO	\$ 251.757.538,00	\$ 239.100.359,00	94,97%	\$ 277.968.634,00	\$ 277.968.634,00	100,00%
MEDIO BAUDO	\$ 170.336.998,00	\$ 210.836.998,00	123,78%	\$ 278.081.257,00	\$ 278.081.257,00	100,00%
MEDIO SAN JUAN	\$ -	\$ -	#iDIV/0!	\$ 1.624.994.212,00	\$ 1.624.994.212,00	100,00%
NOVITA	\$ 166.859.135,00	\$ 164.543.683,00	98,61%	\$ 222.661.915,00	\$ 222.661.915,00	100,00%
NUQUI	\$ 149.591.736,00	\$ 72.328.705,00	48,35%	\$ 209.299.362,00	\$ 93.045.915,00	44,46%
QUIBDÓ	\$ -	\$ -	#iDIV/0!	\$ 823.489.626,00	\$ 785.697.217,00	95,41%
RIO IRO	\$ 135.298.845,00	\$ 135.282.691,00	99,99%	\$ 192.902.206,00	\$ 192.902.206,00	100,00%
RIO QUITO	\$ -	\$ -	#iDIV/0!	\$ -	\$ -	#iDIV/0!
RIOSUCIO	\$ 61.170.510,00	\$ 56.741.712,00	92,76%	\$ 111.432.857,00	\$ 34.470.075,00	30,93%
SAN JOSE DEL PALMAR	\$ -	\$ -	#iDIV/0!	\$ -	\$ -	#iDIV/0!
SIPI	\$ 132.057.724,00	\$ 76.176.998,00	57,68%	\$ 182.400.704,00	\$ 106.152.723,00	58,20%
TADO	\$ 193.301.640,00	\$ 193.301.640,00	100,00%	\$ 272.163.098,00	\$ 236.043.594,00	86,73%
UNGUIA	\$ -	\$ -	#iDIV/0!	\$ -	\$ -	#iDIV/0!
UNION PANAMERICANA	\$ 171.774.123,00	\$ 145.827.792,00	84,90%	\$ 251.358.795,00	\$ 194.344.810,00	77,32%
<b>TOTAL</b>	<b>\$ 3.709.130.056,00</b>	<b>\$ 3.408.677.328,00</b>	<b>91,90%</b>	<b>\$ 10.986.175.164,00</b>	<b>\$ 6.444.769.811,00</b>	<b>58,66%</b>

Fuente: Información rendida en el Sistema Integral de Auditorías (SIA Contraloría)

**Hacia un control fiscal eficaz, eficiente, oportuno y efectivo**  
**“UNA MIRADA HACIA NUESTRO TERRITORIO”**

Carrera 7ma – N° 24 – 76- B/ Yesca Grande- Ed. Dispac- 3°Piso

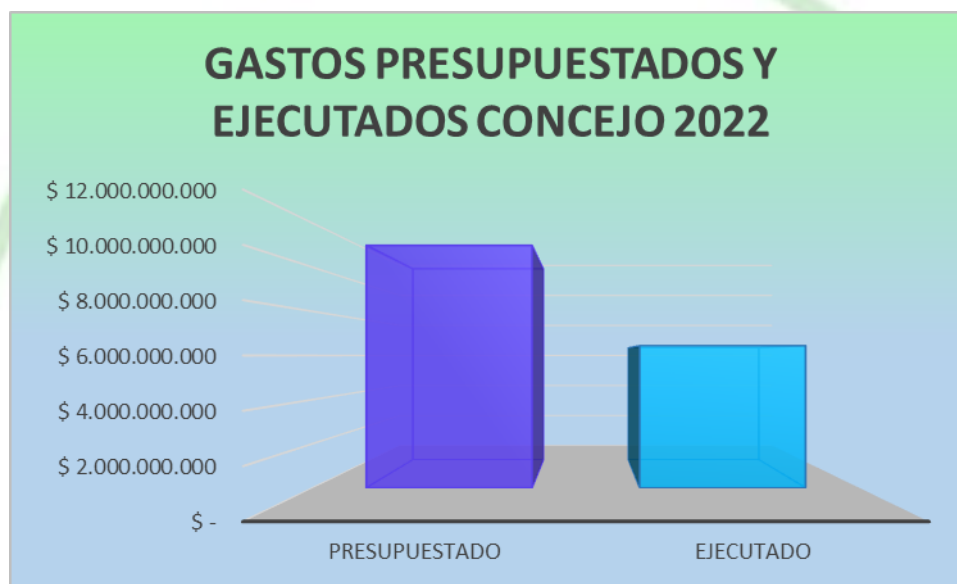
[www.contraloria-choco.gov.co](http://www.contraloria-choco.gov.co) – Email: [contactenos@contraloria-choco.gov.co](mailto:contactenos@contraloria-choco.gov.co)



# CONTRALORÍA

General del Departamento del Chocó

NIT. 818000365-0  
Grafico 23



***Hacia un control fiscal eficaz, eficiente, oportuno y efectivo***  
***“UNA MIRADA HACIA NUESTRO TERRITORIO”***

Carrera 7ma – N° 24 – 76- B/ Yesca Grande- Ed. Dispac- 3°Piso

[www.contraloria-choco.gov.co](http://www.contraloria-choco.gov.co) – Email: [contactenos@contraloria-choco.gov.co](mailto:contactenos@contraloria-choco.gov.co)



**CONTRALORÍA**  
General del Departamento del Chocó

NIT. 818000365-0

# INDICADOR LEY 617 DEL 2000

*Hacia un control fiscal eficaz, eficiente, oportuno y efectivo*  
**“UNA MIRADA HACIA NUESTRO TERRITORIO”**

Carrera 7ma – N° 24 – 76- B/ Yesca Grande- Ed. Dispac- 3°Piso

[www.contraloria-choco.gov.co](http://www.contraloria-choco.gov.co) – Email: [contactenos@contraloria-choco.gov.co](mailto:contactenos@contraloria-choco.gov.co)

La Contraloría General de la República (CGR), en atención a los artículos 1º y 2º de la Ley 617 del 2000, tiene la facultad para expedir las certificaciones sobre los Ingresos Corrientes de Libre Destinación-ICLD recaudados efectivamente de la vigencia anterior y sobre la relación porcentual entre los gastos de funcionamiento y los ingresos corrientes de libre destinación; para tal efecto adoptó mediante la Resolución Ejecutiva REG EJE 00007-2014 del 29 de octubre del 2014 el método del cálculo de los Ingresos Corrientes de Libre Destinación ICLD, (Circular 023 de Octubre 30 de 2014-Publicada en el Diario Oficial 49320 de Octubre 30).

El Departamento del Chocó y sus Municipios durante la vigencia 2022 fueron certificados por la CGR debido a que cumplieron con lo establecido en el artículo 6 de la ley 617 del 2000 donde establece: “Valor máximo de los gastos de funcionamiento de los distritos y municipios. Durante cada vigencia fiscal los gastos de funcionamiento de los distritos y municipios no podrán superar como proporción de sus ingresos corrientes de libre destinación, los siguientes límites:

<b>Categoría</b>	<b>Límite</b>
Especial	50%
Primera	65%
Segunda y tercera	70%
Cuarta, quinta y sexta	80%

Para la vigencia fiscal 2022 el Departamento del Chocó y sus municipios cumplieron con lo estipulado en la Ley 617 del 2000, es por ello que todos obtuvieron la certificación por la CGR, en cuanto a la ubicación de cada uno de los municipios en las categorías para la vigencia 2022 el Municipio de Quibdó se encuentra en la cuarta categoría y los demás municipios continúan en la sexta categoría. (Ver tabla 38).

***Hacia un control fiscal eficaz, eficiente, oportuno y efectivo***  
***“UNA MIRADA HACIA NUESTRO TERRITORIO”***

Carrera 7ma – N° 24 – 76- B/ Yesca Grande- Ed. Dispac- 3°Piso

[www.contraloria-choco.gov.co](http://www.contraloria-choco.gov.co) – Email: [contactenos@contraloria-choco.gov.co](mailto:contactenos@contraloria-choco.gov.co)

NIT. 818000365-0

**Tabla 38**

INDICADOR LEY 617 DEL 2000 - VIGENCIA 2022					
CATEGORIA	NOMBRE MUNICIPIO	ICLD(Miles de Pesos)	GASTOS DE FUNCIONAMIENTO (MILES DE)	INDICADOR	OBSERVACIÓN
CUARTA	DEPARTAMENTO DEL CHOCÓ	\$ 60.781.511,00	\$ 43.349.469,00	71,32%	Procede la Certificación de la Entidad.
SEXTA	ACANDÍ	\$ 3.230.500,00	\$ 1.646.243,00	50,96%	Procede la Certificación de la Entidad.
SEXTA	ALTO BAUDÓ (PIE DE PATO)	\$ 8.021.249,00	\$ 4.122.750,00	51,40%	Procede la Certificación de la Entidad.
SEXTA	ATRATO	\$ 4.091.769,00	\$ 2.171.510,00	53,07%	Procede la Certificación de la Entidad.
SEXTA	BAGADÓ	\$ 5.757.979,00	\$ 1.987.788,00	34,52%	Procede la Certificación de la Entidad.
SEXTA	BAHIA SOLANO - CIUDAD MUTIS	\$ 5.297.508,00	\$ 4.133.588,00	78,03%	Procede la Certificación de la Entidad.
SEXTA	BAJO BAUDÓ - PIZARRO	\$ 10.661.318,00	\$ 2.342.137,00	21,97%	Procede la Certificación de la Entidad.
SEXTA	BOJAYÁ (BELLAVISTA)	\$ 6.135.072,00	\$ 3.478.236,00	56,69%	Procede la Certificación de la Entidad.
SEXTA	CARMEN DEL DARIÉN	\$ 8.340.433,00	\$ 3.572.060,00	42,83%	Procede la Certificación de la Entidad.
SEXTA	CÉRTEGUI	\$ 3.750.771,00	\$ 2.031.677,00	54,17%	Procede la Certificación de la Entidad.
SEXTA	CONDOTO	\$ 5.374.988,00	\$ 3.004.504,00	55,90%	Procede la Certificación de la Entidad.
SEXTA	EL CANTÓN DEL SAN PABLO (MANAGRU)	\$ 3.746.392,00	\$ 1.133.681,00	30,26%	Procede la Certificación de la Entidad.
SEXTA	EL CARMEN DE ATRATO	\$ 5.121.267,00	\$ 4.039.822,00	78,88%	Procede la Certificación de la Entidad.
SEXTA	EL LITORAL DEL SAN JUAN	\$ 14.104.227,00	\$ 3.934.726,00	27,90%	Procede la Certificación de la Entidad.
SEXTA	ISTMINA	\$ 7.685.980,00	\$ 5.052.242,00	65,73%	Procede la Certificación de la Entidad.
SEXTA	JURADÓ	\$ 5.525.230,00	\$ 3.206.977,00	58,04%	Procede la Certificación de la Entidad.
SEXTA	LLORÓ	\$ 5.627.205,00	\$ 2.827.625,00	50,25%	Procede la Certificación de la Entidad.
SEXTA	MEDIO ATRATO	\$ 7.187.534,00	\$ 3.536.876,00	49,21%	Procede la Certificación de la Entidad.
SEXTA	MEDIO BAUDÓ	\$ 8.884.389,00	\$ 3.543.952,00	39,89%	Procede la Certificación de la Entidad.
SEXTA	MEDIO SAN JUAN	\$ 5.348.797,00	\$ 2.097.636,00	39,22%	Procede la Certificación de la Entidad.
SEXTA	NÓVITA	\$ 5.605.546,00	\$ 2.640.785,00	47,11%	Procede la Certificación de la Entidad.
SEXTA	NUQUÍ	\$ 4.875.357,00	\$ 1.980.488,00	40,62%	Procede la Certificación de la Entidad.
CUARTA	QUIBDÓ	\$ 36.552.463,00	\$ 19.355.179,00	52,95%	Procede la Certificación de la Entidad.
SEXTA	RÍO IRÓ	\$ 5.553.965,00	\$ 1.815.442,00	32,69%	Procede la Certificación de la Entidad.
SEXTA	RÍO QUITO	\$ 4.295.341,00	\$ 1.948.175,00	45,36%	Procede la Certificación de la Entidad.
SEXTA	RIOSUCIO - CHOCÓ	\$ 15.245.707,00	\$ 3.137.307,00	20,58%	Procede la Certificación de la Entidad.
SEXTA	SAN JOSÉ DEL PALMAR	\$ 2.901.559,00	\$ 1.120.138,00	38,60%	Procede la Certificación de la Entidad.
SEXTA	SIPI	\$ 9.852.731,00	\$ 1.916.041,00	19,45%	Procede la Certificación de la Entidad.
SEXTA	TADÓ	\$ 5.635.057,00	\$ 3.676.877,00	65,25%	Procede la Certificación de la Entidad.
SEXTA	UNGUÍA	\$ 4.223.581,00	\$ 1.994.867,00	47,23%	Procede la Certificación de la Entidad.
SEXTA	UNIÓN PANAMERICANA	\$ 3.536.839,00	\$ 2.080.996,00	58,84%	Procede la Certificación de la Entidad.

Fuente: Certificación Ley 617 del 2000 CGR

**Hacia un control fiscal eficaz, eficiente, oportuno y efectivo**  
**“UNA MIRADA HACIA NUESTRO TERRITORIO”**

Carrera 7ma – N° 24 – 76- B/ Yesca Grande- Ed. Dispac- 3°Piso

[www.contraloria-choco.gov.co](http://www.contraloria-choco.gov.co) – Email: [contactenos@contraloria-choco.gov.co](mailto:contactenos@contraloria-choco.gov.co)





**CONTRALORÍA**  
General del Departamento del Chocó

NIT. 818000365-0

# DEUDA PÚBLICA

***Hacia un control fiscal eficaz, eficiente, oportuno y efectivo***  
***“UNA MIRADA HACIA NUESTRO TERRITORIO”***

Carrera 7ma – N° 24 – 76- B/ Yesca Grande- Ed. Dispac- 3°Piso

[www.contraloria-choco.gov.co](http://www.contraloria-choco.gov.co) – Email: [contactenos@contraloria-choco.gov.co](mailto:contactenos@contraloria-choco.gov.co)

La Deuda pública es una herramienta financiera, que le permite a los gobiernos y sus administraciones, diferir sus gastos en el tiempo, para así poder cumplir las funciones encomendadas, de tal manera que le permite aplazar sus gastos, en el corto y mediano plazo, para cumplir con sus programas de gobierno. El Departamento del Chocó y los municipios registraron una deuda interna de \$75.823.514.518, distribuidos así: la Gobernación del Chocó con una deuda de \$57.305.197.444 que equivalen al 75,57% del total de la deuda del Departamento, por otra parte, están los Municipios con \$18.518.317.074 que corresponde al 24,43% del total de la deuda tal y como se detalla a continuación:

Grafico 24



Fuente: Información rendida en el Sistema Integral de Auditorías (SIA Contraloría)

***Hacia un control fiscal eficaz, eficiente, oportuno y efectivo***  
***“UNA MIRADA HACIA NUESTRO TERRITORIO”***

Carrera 7ma – N° 24 – 76- B/ Yesca Grande- Ed. Dispac- 3°Piso

[www.contraloria-choco.gov.co](http://www.contraloria-choco.gov.co) – Email: [contactenos@contraloria-choco.gov.co](mailto:contactenos@contraloria-choco.gov.co)

**Tabla 39**

SUBDIRECCION OPERATIVA FINANCIERA Y PATRIMONIAL DEUDA PUBLICA DE: ACUMULADO DE ENERO A DICIEMBRE 2022 CONSOLIDADO DE MUNICIPIOS Y GOBERNACIÓN DEL CHOCÓ						
MUNICIPIOS	SALDO AL 31/12/2021	DESEMBOLSOS	AMORTIZACION A CAPITAL	INTERESES CTES	AJUSTE A CAPITAL	SALDO AL 31/12/2022
ACANDÍ	\$ 1.616.799.306,00	\$ -			\$ -	
ALTO BAUDO	\$ 4.749.345.949,00	\$ -			\$ -	
ATRATO	\$ 1.919.345.282,00	\$ -	\$ 247.657.524,00		\$ -	\$ 1.671.687.758,00
BAGADO	\$ -	\$ -			\$ -	\$ -
BAHIA SOLANO	\$ -	\$ -	\$ -		\$ -	\$ -
BAJO BAUDO	\$ 1.638.170.104,00	\$ -	\$ -		\$ -	\$ 1.638.170.104,00
BOJAYA	\$ -	\$ -	\$ -		\$ -	\$ -
CANTÓN DE	\$ 856.476.425,00	\$ -	\$ -		\$ -	\$ 856.476.425,00
CARMEN DE	\$ -	\$ -	\$ -		\$ -	\$ -
CARMEN DEL	\$ 2.680.805.786,00	\$ -	\$ 1.509.952.396,00		\$ -	\$ 1.170.853.390,00
CERTEGUI	\$ 514.221.968,00	\$ -	\$ 514.221.968,00		\$ -	\$ -
CONDOTO	\$ -	\$ -			\$ -	\$ -
GOBERNACIÓN	\$ 61.037.952.310,00	\$ -	\$ 3.732.754.866,00		\$ -	\$ 57.305.197.444,00
ISTMINA	\$ 3.123.241.736,00	\$ -			\$ -	\$ 3.123.241.736,00
JURADO	\$ -	\$ -			\$ -	\$ -
LITORAL DEL	\$ -	\$ -			\$ -	\$ -
LORO	\$ 1.538.848.330,00	\$ -	\$ 386.039.256,00		\$ -	\$ 1.152.809.074,00
MEDIO	\$ -	\$ -			\$ -	\$ -
MEDIO BAUDO	\$ -	\$ -			\$ -	\$ -
MEDIO SAN	\$ -	\$ -			\$ -	\$ -
NÓVITA	\$ -	\$ -			\$ -	\$ -
NUQUI	\$ -	\$ -			\$ -	\$ -
QUIBDÓ	\$ -	\$ -			\$ -	\$ -
RIO IRO	\$ -	\$ -			\$ -	\$ -
RIO QUITO	\$ -	\$ -			\$ -	\$ -
RIOSUCIO	\$ -	\$ -			\$ -	\$ -
SAN JOSÉ	\$ 1.457.794.251,00	\$ -	\$ 1.160.984.774,00		\$ -	\$ 296.809.477,00
SIPI	\$ 63.037.871,00	\$ -			\$ -	\$ 63.037.871,00
TADÓ	\$ -	\$ -			\$ -	\$ -
UNGUIA	\$ 1.895.752.652,00	\$ -			\$ -	\$ 1.895.752.652,00
UNION	\$ 483.333.332,00	\$ -	\$ 200.000.000,00		\$ -	\$ 283.333.332,00
<b>TOTAL</b>	<b>\$ 83.575.125.302,00</b>	<b>\$ -</b>	<b>\$ 7.751.610.784,00</b>		<b>\$ -</b>	<b>\$ 75.823.514.518,00</b>

***Hacia un control fiscal eficaz, eficiente, oportuno y efectivo***  
***“UNA MIRADA HACIA NUESTRO TERRITORIO”***

Carrera 7ma – N° 24 – 76- B/ Yesca Grande- Ed. Dispac- 3°Piso

[www.contraloria-choco.gov.co](http://www.contraloria-choco.gov.co) – Email: [contactenos@contraloria-choco.gov.co](mailto:contactenos@contraloria-choco.gov.co)



**CONTRALORÍA**  
General del Departamento del Chocó

NIT. 818000365-0

Fuente: Información rendida en el Sistema Integral de Auditorías (SIA Contraloría)

***Hacia un control fiscal eficaz, eficiente, oportuno y efectivo***  
***“UNA MIRADA HACIA NUESTRO TERRITORIO”***  
***2021 - 2022***

***Hacia un control fiscal eficaz, eficiente, oportuno y efectivo***  
***“UNA MIRADA HACIA NUESTRO TERRITORIO”***

Carrera 7ma – N° 24 – 76- B/ Yesca Grande- Ed. Dispac- 3°Piso

[www.contraloria-choco.gov.co](http://www.contraloria-choco.gov.co) – Email: [contactenos@contraloria-choco.gov.co](mailto:contactenos@contraloria-choco.gov.co)