

2019

INFORME MACROFISCAL

CONTRALORIA GENERAL DEL DEPARTAMENTO DEL CHOCÓ



Nit: 818.000.365-0

SITUACIÓN DE LAS FINANZAS TERRITORIALES

DEPARTAMENTO DEL CHOCÓ

VIGENCIA FISCAL 2019

TATIANA VALENCIA ASPRILLA

Contralora General del Departamento del Chocó

JESUS DAVID MOSQUERA ASPRILLA

Secretario General

YORLENIS MURILLO URRUTIA

Jeja de Control Interno

SHIRLEY CEBALLOS RIASCOS

Jefa oficina de Responsabilidad Fiscal

DORIS CECILIA MOSQUERA HOYOS

Jefa oficina de Participación Ciudadana

YESSICA PAOLA MORENO PACHECO

Jefe oficina Administrativa y Financiera

EQUIPO TÉCNICO

EDISON AGUILAR GAMBOA

Jefa Oficina Control Fiscal

QUIBDÓ, OCTUBRE DE 2020

Modernización Institucional para un control fiscal oportuno

Cr7a – N° 24 - 76 ED. DISPAC 3° piso- Teléfonos (094)6711334-Fax (094) 6712474

www.contraloria-choco.gov.co – Email: contactenos@contraloria-choco.gov.co



Nit: 818.000.365-0

HONORABLE ASAMBLEA DEL CHOCÓ
Periodo 2020-2023

MESA DIRECTIVA

LUIS VICENTE ARIAS PALACIOS
Presidente

HENRY DIEGO MOSQUERA GONZALEZ
Primer Vicepresidente

NEMESIO MOSQUERA IBARGUEN
Segundo Vicepresidente

CARLOS ARISMENDI PEÑA ABADÍA
Secretario General

HONORABLES DIPUTADOS

GONZALO EMILIO COPETE ASPRILLA
JHON JAIRO CÓRDOBA BENÍTEZ
CARLOS EDUARDO GARCÍA FLORES
LUIS BERNERIS HURTADO HURTADO
SANDRA TATIANA PALACIOS MATURANA
ANDERSON ADOLFO PALACIOS URRUTIA
PATROCINIO SÁNCHEZ MONTES DE OCA
DANIEL TRUJILLO CHAVERRA

Modernización Institucional para un control fiscal oportuno

Cr7a – N° 24 - 76 ED. DISPAC 3° piso- Teléfonos (094)6711334-Fax (094) 6712474

www.contraloria-choco.gov.co – Email: contactenos@contraloria-choco.gov.co



Nit: 818.000.365-0

CONTENIDO

INTRODUCCIÓN	9
EVALUACIÓN DE GESTION SECTOR CENTRAL DEPARTAMENTAL	5
RESULTADO PRESUPUESTAL	6
ANALISIS DE LOS INGRESOS	6
ANALISIS DE LOS EGRESOS	8
INDICADORES DE GESTIÓN PRESUPUESTAL	9
RESULTADO FINANCIERO	10
ESTADO DE LA DEUDA PÚBLICA	11
MUNICIPIOS DEL DEPARTAMENTO DEL CHOCÓ	12
RESULTADO DE LA GESTION FINANCIERA MUNICIPAL	13
ANALISIS DE LOS INGRESOS PRESUPUESTAL	13
ANALISIS DE LOS EGRESOS PRESUPUESTAL	7
INDICADORES DE GESTION PRESUPUESTAL	5
EMPRESAS DE SERVICIOS PÚBLICOS (E.S.P.)	4
RESULTADO PRESUPUESTAL	5
ANALISIS DE LOS INGRESOS	5
ANALISIS DE LOS GASTOS	6
RESULTADO DE LAS FINANZAS PÚBLICAS DE LAS EMPRESAS DE SERVICIOS PUBLICOS	7
RESULTADO PRESUPUESTAL	7
HOSPITALES DEL DEPARTAMENTO DEL CHOCÓ	8
RESULTADO PRESUPUESTAL	9
ANALISIS DE LOS INGRESOS	9
ANALISIS DE LOS EGRESOS	10
RESULTADO FINANCIERO	12
INDER E INDECHO	14

Modernización Institucional para un control fiscal oportuno

Cr7^a – N° 24 - 76 ED. DISPAC 3° piso- Teléfonos (094)6711334-Fax (094) 6712474

www.contraloria-choco.gov.co – Email: contactenos@contraloria-choco.gov.co



Nit: 818.000.365-0

RESULTADO PRESUPUESTAL	15
ANALISIS DE LOS INGRESOS	15
ANALISIS DE LOS EGRESOS	16
RESULTADO FINANCIERO	17
PERSONERIAS Y CONCEJOS DEL DEPARTAMENTO DEL CHOCÓ	18
PERSONERÍAS MUNICIPALES	19
ANALISIS DE LOS INGRESOS	19
ANALISIS DE LOS GASTOS	20
RESULTADO DE LAS FINANZAS PÚBLICAS DE LAS PERSONERIAS MUNICIPALES	21
CONCEJOS MUNICIPALES	22
ANALISIS DE LOS INGRESOS	22
ANALISIS DE LOS GASTOS	24
INSTITUCIONES EDUCATIVAS Y CENTROS EDUCATIVOS	27
INSTITUCIONES EDUCATIVAS	28
CENTROS EDUCATIVOS	31

Modernización Institucional para un control fiscal oportuno

Cr7^a – N° 24 - 76 ED. DISPAC 3° piso- Teléfonos (094)6711334-Fax (094) 6712474

www.contraloria-choco.gov.co – Email: contactenos@contraloria-choco.gov.co



Nit: 818.000.365-0

MISIÓN

Ejercer el control fiscal de forma preventiva y concomitante, al igual que posterior y selectivo, usando todas las herramientas posibles tanto para salvaguardar el erario público como para garantizar su recuperación, propendiendo por la mejora continua de los procesos, el talento humano y la modernización e innovación institucional.

Modernización Institucional para un control fiscal oportuno

Cr7_a – N° 24 - 76 ED. DISPAC 3° piso- Teléfonos (094)6711334-Fax (094) 6712474

www.contraloria-choco.gov.co – Email: contactenos@contraloria-choco.gov.co



Nit: 818.000.365-0

VISIÓN

Posicionar a la Contraloría General Del Departamento Del Chocó al año 2021, como una entidad modelo de gestión fiscal y ambiental, al igual que en modernización e innovación de sus procesos.

Modernización Institucional para un control fiscal oportuno

Cr7_a – N° 24 - 76 ED. DISPAC 3° piso- Teléfonos (094)6711334-Fax (094) 6712474

www.contraloria-choco.gov.co – Email: contactenos@contraloria-choco.gov.co



Nit: 818.000.365-0

INTRODUCCIÓN

La Contraloría General del Departamento del Chocó en cumplimiento del mandato Constitucional y legal, en especial la ley 42 de 1993. La cual define como misión de las entidades que ejercen control, garantizar la efectividad y el adecuado uso de los recursos públicos por parte de las entidades y los particulares que los administran basados en los principios del control fiscal (Eficacia, Eficiencia, Economía, Equidad y Valoración de Costos Ambientales).

En desarrollo de sus funciones la Contraloría Departamental, elabora el presente Informe Fiscal y Financiero, en el cual se presenta la evaluación de gestión y desempeño de las actividades desarrolladas por los Sujetos y Puntos de control de esta entidad fiscalizadora, en materia presupuestal y financiera durante la vigencia fiscal del año 2019.

Previo examen y confrontación con el equipo auditor de las cifras anuales consolidadas de los estados contables, la ejecución presupuestal y demás actos administrativos de cierre de la vigencia fiscal 2019, presentadas por los municipios en el proceso de rendición de cuentas. La entidad realizó la certificación a la gestión financiera desarrollada por los municipios auditados del departamento del Chocó para la vigencia fiscal 2019.

Se presenta un análisis coyuntural sobre las finanzas territoriales; a partir de los indicadores económicos y financieros básicos se evalúa la gestión a los recursos administrados por las alcaldías locales del departamento para la vigencia fiscal 2019.

Finalmente, a partir de la situación en los estados Presupuestal, Situación Fiscal, Saldo De Deuda Pública, la Ley 358 de 199, Ley 617 de 2000, y la Ley 819 de 2003, se presenta el estado fiscal, financiero y contable con corte a 31 de diciembre de 2019;

Para realizar la evaluación, se observó la “Guía Standard para la elaboración de los Informes Sobre Deuda y Finanzas de las Entidades Territoriales” elaborada por la Auditoría General de la República, y los lineamientos establecidos por la Ley 42 de 1993 en su artículo 41.

Modernización Institucional para un control fiscal oportuno

Cr7a – N° 24 - 76 ED. DISPAC 3° piso- Teléfonos (094)6711334-Fax (094) 6712474

www.contraloria-choco.gov.co – Email: contactenos@contraloria-choco.gov.co



Nit: 818.000.365-0

SITUACION MACRO DEL DEPARTAMENTO DEL CHOCÓ

La Contraloría Departamental del chocó, como principal ente de control fiscal de las entidades del nivel territorial, central y descentralizado y de los particulares que administran recursos del Estado, presenta en forma macro el resultado presupuestal y financiero de 243 sujetos de control y Puntos de Control, entre ellos 5 entidades departamentales, 30 Municipios, 8 Hospitales y entidades de Salud, 13 Empresas de Servicios Públicos, 2 Inder, 30 Concejos Municipales, 30 Personerías Municipales 34 Centros Educativos y 91 Instituciones Educativas.

Para la realización de éste informe, la Contraloría del Departamento del Chocó utilizó la información enviada por los sujetos de control por medio del Sistema Integral de Auditoria – SIA (que posee este organismo de control), la cual se encuentra certificada tanto por el ordenador del gasto como el profesional en contaduría, quien prepara y elabora los Estados Financieros en cada entidad.

Modernización Institucional para un control fiscal oportuno

Cr7_a – N° 24 - 76 ED. DISPAC 3° piso- Teléfonos (094)6711334-Fax (094) 6712474

www.contraloria-choco.gov.co – Email: contactenos@contraloria-choco.gov.co



Nit: 818.000.365-0

EVALUACIÓN DE GESTION SECTOR CENTRAL DEPARTAMENTAL

Modernización Institucional para un control fiscal oportuno

Cr7a - N° 24 - 76 ED. DISPAC 3° piso- Teléfonos (094)6711334-Fax (094) 6712474

www.contraloria-choco.gov.co – Email: contactenos@contraloria-choco.gov.co

RESULTADO PRESUPUESTAL

ANALISIS DE LOS INGRESOS

En la vigencia 2019, la Gobernación del Departamento del Chocó reportó ingresos totales por \$ **216, mil** millones inferiores en (\$233,384,946) equivalente al (-52%) con relación a los percibidos durante el año 2018. Esta variación se explica por el comportamiento de los recursos del sistema general de regalías que no hubo recaudo alguno.

Tabla N° 1
Cifra en Miles de Pesos

DETALLE	AÑO		VARIACION	
	2019	2018	ABSOLURA	%
INGRESOS TOTALES	216,844,102	450,085,619	(233,384,946)	-52%
INGRESOS CORRIENTES	138,575,725	141,098,189	(2,665,893)	-2%
TRIBUTARIOS	68,630,894	69,737,972	(1,107,078)	-2%
Indirectos	49,320,891	65,206,748	(15,885,857)	-24%
Directos	19,310,003	4,531,224	14,778,779	326%
NO TRIBUTARIOS	69,944,831	71,360,217	(1,558,815)	-2%
Transferencias SGP	26,048,599	51,614,333	(25,565,734)	-50%
Otras Transferencias	39,773,175	18,351,772	21,421,403	117%
Otros No Tributarios - Explotación	3,643,615	387,155	3,256,460	841%
Aportes Convenios y Con	122,227	222,500	(100,273)	-45%
Fondo Territorial de Pensionados	-	-	-	0%
Contribuciones	-	-	-	0%
Multas y Sanciones	190,225	254,543	(64,318)	-25%
Tasas	23,561	529,914	(506,353)	-96%
Ventas de Bienes Comerciales y Servicios de Salud	143,429	-	143,429	0%
INGRESOS DE CAPITAL	78,268,377	42,038,095	36,230,282	86%
FONDOS ESPECIALES	-	-	-	0%
SISTEMA GENERAL DE REGALIAS	-	266,949,335	(266,949,335)	-100%

Fuente: Ejecuciones Presupuestales de La Gobernación del Chocó

Al analizar cada una de las rentas que conforman los ingresos totales, puede apreciarse que los ingresos de capital integrados por Recursos del Balance, Otros Ingresos de Capital, Rendimientos Financieros y Otros Ingresos de Capital tuvieron un aumento significativo del 86% con respecto a la vigencia 2018.

Modernización Institucional para un control fiscal oportuno

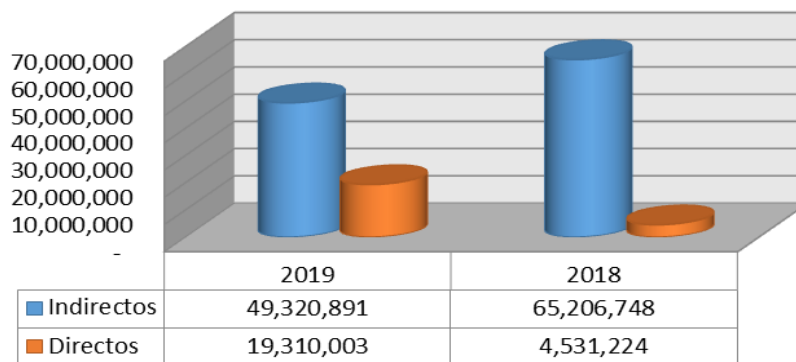
Cr7^a - N° 24 - 76 ED. DISPAC 3° piso - Teléfonos (094)6711334 - Fax (094) 6712474

www.contraloria-choco.gov.co - Email: contactenos@contraloria-choco.gov.co

Nit: 818.000.365-0

En relación con los ingresos tributarios durante los periodos 2018 al 2019 tuvieron una tendencia hacia la disminución en un -2% al pasar de \$69.737.972 a \$68.630.894, esto debido a que los impuestos indirectos disminuyeron en un 24% pasando de 69. mil a 49, mil millones con una variación absoluta de 15 mil millones.

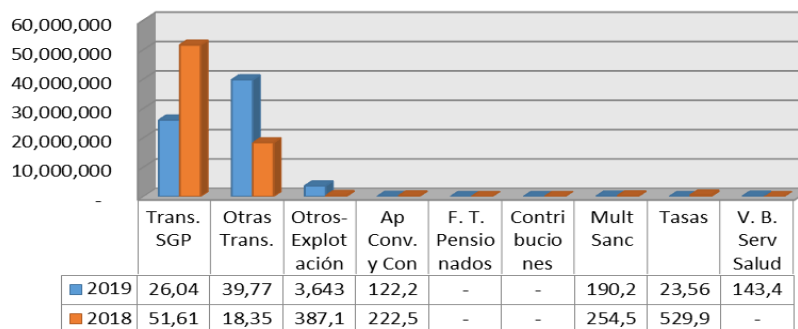
COMPORTAMIENTO DE LOS INGRESOS CORRIENTES TRIBUTARIOS



Fuente: Ejecuciones Presupuestales de La Gobernación del Chocó

En cuanto al comportamiento de las rentas denominadas No Tributarias, en las vigencias 2018 a 2019, presentaron una disminución, la cual corresponde a -2% al pasar de \$71,360,217 (recaudos de la vigencia 2018) a \$ 69,944,831 (recaudos de la vigencia 2019).

COMPORTAMIENTO DE LOS INGRESOS CORRIENTES NO TRIBUTARIOS



Fuente: Ejecuciones Presupuestales de La Gobernación del Chocó

Modernización Institucional para un control fiscal oportuno

Cr7^a - N° 24 - 76 ED. DISPAC 3° piso- Teléfonos (094)6711334-Fax (094) 6712474

www.contraloria-choco.gov.co - Email: contactenos@contraloria-choco.gov.co

ANALISIS DE LOS EGRESOS

De los 147 mil millones Al finalizar la vigencia, la administración presenta recursos comprometidos por valor de \$147. mil millones, de los cuales \$25 mil millones fueron destinados a financiar los Gastos De Funcionamiento, cifra que representa el 17.4% del total, obteniendo un decrecimiento del -19% con respecto al año 2018.

Dentro de los Gastos De Funcionamiento, los Gastos De Personal y transferencias corrientes aumentaron en un 43% y 148% respectivamente, cifra alentadora para el objetivo del gobierno local respecto a los gastos de personal, por cuanto estos influyen directamente en el indicador de ley 617; a diferencia de los gastos mencionados anteriormente, las erogaciones por gastos generales disminuyeron en un -11% con respecto a la vigencia anterior.

Los gastos por Servicio de la Deuda Publica fueron inferiores en un -29% a los presupuestados en la vigencia 2018 comprometiendo mil (\$1) millones menos con respecto a la vigencia anterior.

Por último, el gasto de mayor trascendencia para el sector central es la Inversión, el cual tuvo un incremento drástico, haciendo que pasara de \$709,431,172 en el 2018 a \$118806053 en el 2019, con un aumento del -83%.

DETALLE	AÑOS		VARIACIÓN	
	2019	2018	ABSOLUTA	%
GASTOS DE FUNCIONAMIENTO	25,610,799	31,761,676	(6,150,877)	-19%
GASTOS DE PERSONAL	20,233,821	14,100,512	6,133,309	43%
GASTOS GENERALES	5,376,978	6,008,685	(631,707)	-11%
TRANSFERENCIAS CORRIENTES	28,912,632	11,652,479	17,260,153	148%
SERVICIO DE LA DEUDA PUBLICA	2,807,168	3,951,197	(1,144,029)	-29%
INVERSION	118,806,053	709,431,172	(590,625,119)	-83%
PROYECTIS DE INVERSIÓN - RECURSOS	19415796	16,407,723	3,008,073	18%
SUSTENA GENERAL DE PARTICIPACIONES	63689116	339,962,253	(276,273,137)	-81%
OTROS	35701141	49,960,323	(14,259,182)	-29%
SISTEMA GENERAL DE REGALIAS	-	303,100,873	(303,100,873)	-100%
TOTAL	147,224,020	745,144,045	(597,920,025)	-80%

Fuente: Ejecuciones Presupuestales de La Gobernación del Chocó (cifras en miles de pesos)

Modernización Institucional para un control fiscal oportuno

Cr7a – N° 24 - 76 ED. DISPAC 3° piso- Teléfonos (094)6711334-Fax (094) 6712474

www.contraloria-choco.gov.co – Email: contactenos@contraloria-choco.gov.co



Nit: 818.000.365-0

INDICADORES DE GESTIÓN PRESUPUESTAL

Al finalizar la vigencia presupuestal, la administración departamental arroja como resultado superavit por valor de (\$69,620,082); cifra que representa el 32% de los ingresos ejecutados.

En el periodo fiscal 2019, la administración muestra una ejecución del 90% de sus rentas proyectadas; debido a que la mayoría de ellas no tuvieron el comportamiento esperado, con la excepción de Ventas de Bienes Comerciales y Servicios de Salud con una participación de 159%, las transferencias SGP con un 100% y Otras Transferencias con 99%.

En lo concerniente a la ejecución de Gastos, esta alcanzó el 72% del total proyectado para la vigencia, con mayores porcentajes realizados en las cuentas de Transferencias Corrientes y Gastos de personal con el 98% y el 95%.

Con respecto a la inversión, el cual es el de mayor importancia por ser el gasto social en el que la entidad dispone de recursos para invertir en los diferentes sectores con el objeto de beneficiar directamente a la población y a la economía regional, la administración central ejecutó el 69% de su estimación.

De conformidad al análisis expuesto, la Administración Departamental obtuvo un buen desempeño presupuestal, ya que los ingresos obtenidos en la vigencia fueron superiores a los gastos, generando así un superávit presupuestal.

Modernización Institucional para un control fiscal oportuno

Cr7_a – N° 24 - 76 ED. DISPAC 3° piso- Teléfonos (094)6711334-Fax (094) 6712474

www.contraloria-choco.gov.co – Email: contactenos@contraloria-choco.gov.co

Nit: 818.000.365-0

DETALLE		PRESUPUESTO	EJECUCIÓN	EFICIENCIA
INGRESOS CORRIENTES		154,495,871	138,575,725	90%
TRIBUTARIOS		81,834,671	68,630,894	84%
	Indirectos	58,153,958	49,320,891	85%
	Directos	23,680,713	19,310,003	82%
NO TRIBUTARIOS		72,661,200	69,944,831	96%
	Transferencias SGP	26,048,599	26,048,599	100%
	Otras Transferencias	40,365,254	39,773,175	99%
	Otros No Tributarios - Explotación	4,571,679	3,643,615	80%
	Aportes Convenios y Con	1,304,454	122,227	9%
	Fondo Territorial de Pensionados	-	-	0%
	Contribuciones	-	-	0%
	Multas y Sanciones	252,700	190,225	75%
	Tasas	28,514	23,561	83%
	Ventas de Bienes Comerciales y Servicios de Salud	90,000	143,429	159%
INGRESOS DE CAPITAL		79,291,999	78,268,377	99%
FONDOS ESPECIALES			-	0%
SISTEMA GENERAL DE REGALIAS			-	0%
INGRESOS TOTALES		233,787,870	216,844,102	93%
GASTOS DE FUNCIONAMIENTO		27,580,497	25,610,799	93%
	GASTOS DE PERSONAL	21,371,870	20,233,821	95%
	GASTOS GENERALES	6,208,627	5,376,978	87%
	TRANSFERENCIAS CORRIENTES	29,467,512	28,912,632	98%
SERVICIO DE LA DEUDA PUBLICA		3,179,753	2,807,168	88%
INVERSION		173,332,680	118,806,053	69%
	PROYECTIS DE INVERSIÓN - RECURSOS	21,338,752	19415796	91%
	SUSTENA GENERAL DE PARTICIPACIONES	92,124,463	63689116	69%
	OTROS	59,869,465	35701141	60%
	SISTEMA GENERAL DE REGALIAS		-	0%
TOTAL GASTOS		204,092,930	147,224,020	72%
SUPERAVIT O DIFICIT PRESUPUESTAL				69,620,082

Fuente: Ejecuciones Presupuestales de La Gobernación del Chocó (cifras en miles)

RESULTADO FINANCIERO

ACTIVOS: El sector central del Departamento del Chocó, cuenta con activos a 31 de diciembre de 2019 por valor de \$1 billon, de los cuales el 28,2% corresponden al Activo Corriente y el restante 71.8% al Activo No Corriente, demostrando con ello que cuenta con buena solvencia para cumplir con sus obligaciones, tanto de corto como de largo plazo.

PASIVOS: Al finalizar la vigencia, sus obligaciones presentaban un valor de \$ - \$580.589 millones, monto inferior al total de sus activos en un 38%.

Modernización Institucional para un control fiscal oportuno

Cr7^a - N° 24 - 76 ED. DISPAC 3° piso- Teléfonos (094)6711334-Fax (094) 6712474

www.contraloria-choco.gov.co – Email: contactenos@contraloria-choco.gov.co



Nit: 818.000.365-0

PATRIMONIO: Esta cuenta está representada principalmente por el Capital Fiscal, Excedente Del Ejercicio, Impactos por transición al Nuevo Marco de Regulación y Superávit por Donación los cuales ascienden a \$1 un billon; cabe resaltar que durante la vigencia 2019 el estado de situación financiera arroja una pérdida del ejercicio por valor de 45,969,153,130.47

Es importante mencionar que la ecuación patrimonial no es correcta debido a que a la hora de sumar los Pasivos con el Patrimonio arroja un valor de \$(1,590,589) billones, monto que no es igual o semejante a los Activos.

ESTADO DE LA DEUDA PÚBLICA

A diciembre 31 de 2019, la Gobernación del Departamento del Chocó presenta una disminución de la Deuda Publica del 12% con respecto al año inmediatamente anterior (2018); al pasar de \$73,482,256,097 a \$64,894,861,960, generándose una diferencia de \$(8,587,394,137).

MUNICIPIOS	SALDO AL 31/12/2018	DESEMBOLSOS	AMORTIZACION A CAPITAL	INTERESES CTES	AJUSTE A CAPITAL	SALDO AL 31/12/2019
GOBERNACION DEL CHOCO	73,482,256,097	0	8,587,394,137	674,642,888	0	64,894,861,960

Modernización Institucional para un control fiscal oportuno

Cr7^a – N° 24 - 76 ED. DISPAC 3° piso- Teléfonos (094)6711334-Fax (094) 6712474

www.contraloria-choco.gov.co – Email: contactenos@contraloria-choco.gov.co



Nit: 818.000.365-0

MUNICIPIOS DEL DEPARTAMENTO DEL CHOCÓ

Modernización Institucional para un control fiscal oportuno

Cr7a – N° 24 - 76 ED. DISPAC 3° piso- Teléfonos (094)6711334-Fax (094) 6712474

www.contraloria-choco.gov.co – Email: contactenos@contraloria-choco.gov.co

RESULTADO DE LA GESTION FINANCIERA MUNICIPAL

ANALISIS DE LOS INGRESOS PRESUPUESTAL

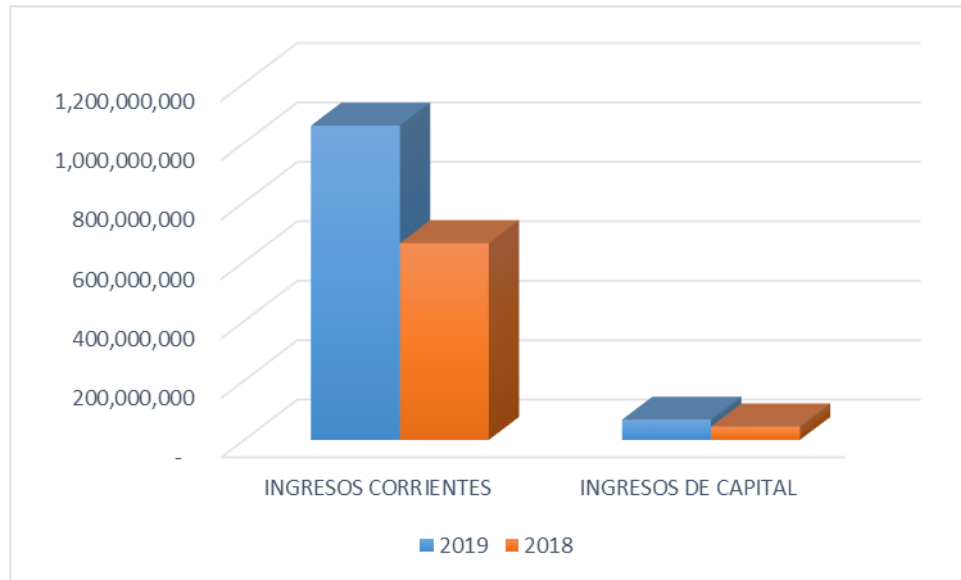
Las treinta (30) Administraciones Municipales del Departamento del Chocó que se encuentran bajo el Control Fiscal de la Contraloría General del Departamento del Chocó, alcanzaron un total presupuestal que asciende a \$1.125.505404, valor que aumento en un 56% con respecto al año inmediatamente anterior. Del valor de dichos ingresos el de los cuales 94% corresponde a Rentas Corrientes el cual se subdivide en Rentas Tributarias con un 20% equivalente a \$223,256,760 y en Rentas No Tributarias con un 74% o sea \$786.834,082,008. el porcentaje restante el 6%% en pesos asciende a \$68,166,641 fueron estimados por Recursos de Capital.

DETALLE	AÑO		VARIACION	%
	2,019	2,018	ABSOLURA	
INGRESOS TOTALES	1,125,505,404	707,270,500	396,526,475	56%
INGRESOS CORRIENTES	1,057,338,763	662,004,051	373,626,283	56%
TRIBUTARIOS	223,256,760	-	223,256,760	0%
Indirectos	159,881,360	-	159,881,360	0%
Directos	63,375,400	-	63,375,400	0%
NO TRIBUTARIOS	834,082,003	662,004,051	150,369,523	23%
Transferencias SGP	606,035,430	459,305,344	146,730,086	32%
transferencias SGR	16,961,499	-	-	0%
Otras Transferencias	172,203,926	202,698,707	-	0%
Otros No Tributarios	3,835,594	-	-	0%
Aportes y Convenios	11,370,432	-	-	0%
Intereses	51,026	-	-	0%
Multas y Sanciones	17,643,000	-	-	0%
Contribuciones	2,341,659	-	-	0%
Tasas	3,639,437	-	3,639,437	0%
INGRESOS DE CAPITAL	68,166,641	45,266,449	22,900,192	51%

Fuente: Ejecuciones Presupuestales de Las Alcaldías Municipales (cifras en miles)

En la gráfica que se observa a continuación, muestra cómo se distribuyeron los recursos en las diferentes rentas de cada uno de los municipios.

Nit: 818.000.365-0



Al realizar un análisis más detallado de la gestión presupuestal de cada administración territorial se tiene la siguiente apreciación: (cuadro siguiente).

El nivel de eficiencia de las Administraciones Públicas Municipales en los Ingresos Corrientes (Tributarios y No Tributarios) presenta un promedio del 94%, presentando un aumento de 56% con respecto al mismo periodo del año 2018. El Municipio de Bahía Solano obtuvo ineficacia en sus recursos del 15%, por el contrario, los Municipios de Medio San Jose del Palmar y Nuquí tuvieron un alto grado de planificación, puesto que superaron el valor de los ingresos presupuestados.

Es evidente que, En ellos, se evidencia que el 10% de los entes territoriales (3 Municipios) no alcanzaron a superar ni el 50% de la estimación, sin embargo 25 municipios lograron recaudar hasta un 100% de lo programado, mientras que 2 Municipios alcanzaron un mayor valor.

Modernización Institucional para un control fiscal oportuno

Cr7a – N° 24 - 76 ED. DISPAC 3° piso- Teléfonos (094)6711334-Fax (094) 6712474

www.contraloria-choco.gov.co – Email: contactenos@contraloria-choco.gov.co

Nit: 818.000.365-0

MUNICIPIO	TRIBUTARIOS		NO TRIBUTARIOS		INGRESOS DE CAPITAL		TOTAL INGRESOS	TOTAL INGRESOS
	PRESUPUESTADO	RECAUDO	PRESUPUESTADO	RECAUDO	PRESUPUESTADO	RECAUDO	PRESUPUESTADO	RECAUDO
ALCALDIA ACANDI	2398700	2290821	17769911	16068028	1249743	1098506	21418354	19457355
ALCALDIA DE ALTO BAUDO	6182468	6182311	31186540	30356504	0	0	37840471	36538815
ALCALDIA DE ATRATO	1388362	4173957	15866263	11383586	698022	629442	17952647	16186985
ALCALDIA DE BAGADO	3972634	2462535	15590002	6949352	4019755	1542	23582391	9413429
ALCALDIA DE BAHIA SOLANO	54468352	7424253	949106	1022304	0	0	55417458	8446557
ALCALDIA BAJO BAUDO	11702025	9271830	23599209	23031998	6629905	6607775	41931139	38911603
ALCALDIA BOJAYA	4015984	2901268	17418602	15758189	0	0	21434586	18659457
ALCALDIA DE CANTON DE SAN PABLO	1122698	1126870	9562173	9379352			10684871	10506222
ALCALDIA CARMEN DEL ATRATO	1861053	1003324	8990946	3638145	2529197	24338	13381196	4665807
ALCALDIA DE CARMEN DE DARIEN	6508624	6718423	23900383	17072365	2991416	2588767	33400423	26379555
ALCALDIA CERTEGUI	2246926	2246926	9534885	9534885	12395729	12395729	24177540	24177540
ALCALDIA DE CONDOTO	1308302	1172224	26438931	21907638	882918	882918	28630151	23962780
ALCALDIA DE ISTMINA	9361859	4886295	31716131	31536018	1749788	1749788	42827778	38172101
ALCALDIA DE JURADO	3578301	3129115	9292521	4492678	1538188	20191	14409010	7641984
ALCALDIA LITORAL DEL SAN JUAN	13663496	13560004	16298770	15763859	109352	109352	30071618	29433215
ALCALDIA LLORO	2799036	2516973	14544599	14447307	1019032	1019028	18362667	17983308
ALCALDIA MEDIO ATRATO	5555023	5550621	14404142	10550943	1729485	1673324	21688650	17774888
ALCALDIA DE MEDIO BAUDO	9878398	9062607	20221675	20466024	472131	472131	30572204	30000762
ALCALDIA DE MEDIO SAN JUAN	3428628	3428628	27601778	16612979	1558379	1558379	32588785	21599986
ALCALDIA DE NOVITA	2680096	2792976	11046354	10605030	706863	706863	14433313	14104869
ALCALDE DE NUQUI	1650396	1541212	11175720	271504604	580290	884543	13406406	273930359
ALCALDIA DE QUIBDO	33138868	32429171	255096551	228597265	20414840	20463811	308650259	281490247
ALCALDIA DE RIO IRO	595409	595409	39497584	18901970	909597	645901	41002590	20143280
ALCALDIA RIO QUITO	1907580	1890908	16915170	15339581			18822750	17230489
ALCALDIA DE RIO SUCIO	0	0	18676	18676	0	0	18676	18676
ALCALDIA SAN JOSE DEL PALMAR	338696	374782	9630406	379175363	3142195	3139232	13111297	382689377
ALCALDIA SIPI	5872404	5738070	6729971	6180827			12602375	11918897
ALCALDIA DE TADO	2202507	2064884	24384951	24180093	2663787	2319056	29251245	28564033
ALCALDIA DE UNGUIA	27780513	22447743	115048082	99111796			142828595	121559539
ALCALDIA UNION PANAMERICANA	1649422	1510057	9651971	4919125	176029	176026	11477422	6605208
TOTAL	223256760	160494197	834082003	1338506484	68166641	59166642	1125976867	1558167323

Modernización Institucional para un control fiscal oportuno

Cr7a- N° 24 - 76 ED. DISPAC 3° piso- Teléfonos (094)6711334-Fax (094) 6712474

www.contraloria-choco.gov.co – Email: contactenos@contraloria-choco.gov.co

Nit: 818.000.365-0

Los Ingresos No Tributarios reflejan un promedio del 74% siendo este el menor índice de cumplimiento, con variaciones que van desde el 12% hasta un máximo de 100% (Municipio de Rio Quito). Por otro lado, el 27% (8) de las administraciones no superan el 65% de lo proyectado, el excedente el 73% es decir, (22) Municipios obtuvieron recaudos desde el 68% hasta el 100% del valor presupuestado.

Con respecto a los Recursos de Capital, presentan una ejecución total del 87%, que en términos absolutos corresponden a \$ 59,166,642 Millones. Se estableció que el 27% (8 municipios) no percibieron recursos por dicho concepto y un 40% logro un 100% del valor estimado.

Al analizar la importancia de los diferentes rubros o rentas que componen el presupuesto de Ingresos de los Municipios, se puede establecer la siguiente situación:

Los Ingresos Tributarios, que son la principal Renta Municipal con la que cuenta la administración de un Municipio para tomar sus propias decisiones sobre la destinación de sus recursos, sólo alcanza un promedio de participación del 10% dentro de la ejecución, porcentaje muy bajo debido a la importancia que tienen estos dineros en las disposiciones propias de la administración.

De igual forma, se encuentra que el municipio de Bahía Solano el recaudo de sus ingresos tributarios tiene una participación del 88% respecto al valor total de sus ingresos, situación que genera mayor independencia en la toma de decisiones.

Los Ingresos No Tributarios, se convierten en la renta más importante para el 93% de los entes territoriales al obtener porcentajes de participación sobre el total de la Ejecución del Presupuesto de Ingresos que van desde el 52% al 100% siendo la administración de Mayor dependencia el Rio Sucio.

En este contexto después de observar el comportamiento porcentual de los Ingresos Corrientes No Tributarios se puede decir que, aunque las administraciones Municipales muestren participaciones superiores al 52% en estos ingresos, todos los Municipios del Departamento del Chocó, poseen una gran dependencia sobre estas rentas No Tributarias debido a que las rentas propias tienen un bajo comportamiento con respecto a estos Ingresos, además a pesar de que estas fondos provengan de situaciones económicas ajenas a la entidad, son fundamentales para el desarrollo y puesta en marcha de muchos de los planes, proyectos y/o programas de cada ente territorial.

Modernización Institucional para un control fiscal oportuno

Cr7_a – N° 24 - 76 ED. DISPAC 3° piso- Teléfonos (094)6711334-Fax (094) 6712474

www.contraloria-choco.gov.co – Email: contactenos@contraloria-choco.gov.co



Nit: 818.000.365-0

Por último, tenemos los Recursos de Capital los cuales presentan ejecución por \$59,166,642 millones lo que corresponde al 4% de su presupuesto.

A pesar de que para el 93% de las Municipalidades, este recurso representa menos del 10% de sus ingresos totales, para el restante 7% se ha convertido en una fuente de financiación de importancia; siendo el más representativo el Municipio de Certegui el cual tiene una participación de 51.27%.

En lo que concierne a la dependencia de los entes Territoriales sobre los Ingresos provenientes de la Nación mediante el Sistema General de Participación - SGP es la siguiente:

La dependencia que tienen los entes territoriales del Departamento del Chocó por concepto de recursos de La Nación, particularmente por las Transferencias a través del Sistema General de Participaciones – SGP, es una problemática preocupante por cuanto estos fondos participan en forma promedia en el **34%** del total de las rentas administrativas.

Partiendo de ello y de acuerdo con el grado de dependencia de cada una de estas entidades, se clasifican en tres grupos: los primeros que corresponden al 20% de ellos (Bahía Solano, Certegui, Nuquí, Río Quito, Río Sucio y San José del Palmar) los cuales muestran el menor estado de dependencia de estos recursos con proporciones del 0%, al 22,28%.

El segundo de los grupos está compuesto por el 50% de las administraciones territoriales, los cuales ostentan niveles porcentuales que van de los 41.5% (Municipio de Litoral del San Juan) hasta los 61.3% (Municipio de Cantón de San Pablo) dentro del total de sus fondos, lo que los pone en un escenario de correlación complicada debido a la alta importancia que estos ingresos poseen dentro del grueso de recursos.

Modernización Institucional para un control fiscal oportuno

Cr7^a – N° 24 - 76 ED. DISPAC 3° piso- Teléfonos (094)6711334-Fax (094) 6712474

www.contraloria-choco.gov.co – Email: contactenos@contraloria-choco.gov.co

Nit: 818.000.365-0

MUNICIPIO	INGRESOS RECAUDADOS	INGRESOS SGP	PARTICIPACION
ALCALDIA ACANDI	19,457,355	8,790,715	45.18%
ALCALDIA DE ALTO BAUDO	36,538,815	18,252,925	49.95%
ALCALDIA DE ATRATO	16,186,985	7,351,576	45.42%
ALCALDIA DE BAGADO	9,413,429	6,513,355	69.19%
ALCALDIA DE BAHIA SOLANO	8,446,557	1,022,304	12.10%
ALCALDIA BAJO BAUDO	38,911,603	16,924,328	43.49%
ALCALDIA BOJAYA	18,659,457	15,644,572	83.84%
ALCALDIA DE CANTON DE SAN PABLO	10,506,222	6,442,640	61.32%
ALCALDIA CARMEN DEL ATRATO	4,665,807	2,549,613	54.64%
ALCALDIA DE CARMEN DE DARIEN	26,379,555	11,114,393	42.13%
ALCALDIA CERTEGUI	24,177,540	5,386,938	22.28%
ALCALDIA DE CONDOTO	23,962,780	9,989,467	41.69%
ALCALDIA DE ISTMINA	38,172,101	18,039,825	47.26%
ALCALDIA DE JURADO	7,641,984	4,492,678	58.79%
ALCALDIA LITORAL DEL SAN JUAN	29,433,215	12,220,660	41.52%
ALCALDIA LORO	17,983,308	12,974,042	72.14%
ALCALDIA MEDIO ATRATO	17,774,888	10,490,263	59.02%
ALCALDIA DE MEDIO BAUDO	30,000,762	13,818,408	46.06%
ALCALDIA DE MEDIO SAN JUAN	21,599,986	12,482,692	57.79%
ALCALDIA DE NOVITA	14,104,869	9,749,656	69.12%
ALCALDE DE NUQUI	273,930,359	7,183,479	2.62%
ALCALDIA DE QUIBDO	281,490,247	169,891,086	60.35%
ALCALDIA DE RIO IRO	20,143,280	18,094,258	89.83%
ALCALDIA RIO QUITO	17,230,489		0.00%
ALCALDIA DE RIO SUCIO	18,676	-	0.00%
ALCALDIA SAN JOSE DEL PALMAR	382,689,377	4,915,259	1.28%
ALCALDIA SIPI	11,918,897	6,180,827	51.86%
ALCALDIA DE TADO	28,564,033	16,243,428	56.87%
ALCALDIA DE UNGUIA	121,559,539	99,111,796	81.53%
ALCALDIA UNION PANAMERICANA	6,605,208	3,202,021	48.48%
TOTAL	1,558,167,323	529,073,204	34%

Modernización Institucional para un control fiscal oportuno

Cr7a – N° 24 - 76 ED. DISPAC 3° piso- Teléfonos (094)6711334-Fax (094) 6712474

www.contraloria-choco.gov.co – Email: contactenos@contraloria-choco.gov.co

Nit: 818.000.365-0

El último grupo se compone del restante 30% el cual está compuesto por los municipios en donde el grado de contribución del SGP supera el 63% en el total de sus ingresos llegando hasta el 90% (Municipio de Rio Iro), situación muy peligrosa por cuanto la situación financiera de estos Municipios queda sujeta a las decisiones que se tomen a nivel Nacional y más si se tiene en cuenta que la mayoría de estos beneficios están direccionados para el gasto o inversión social.



ANALISIS DE LOS EGRESOS PRESUPUESTAL

De los \$961,433,873 millones que se presupuestaron en la vigencia, fueron ejecutados la suma de \$766,086,235 millones cifra que corresponde al 80% de lo programado. Relacionando este valor con el registrado en la vigencia del año 2018, este valor es inferior en un 6% que equivale a \$ (52,908,318)

En total, a los Gastos de Funcionamiento le asignaron \$ 117,655,232 millones, de los que se utilizaron \$ 96,022,660 millones es decir el 82% de su estimación, cifra que representa el 13% del monto global ejecutado.

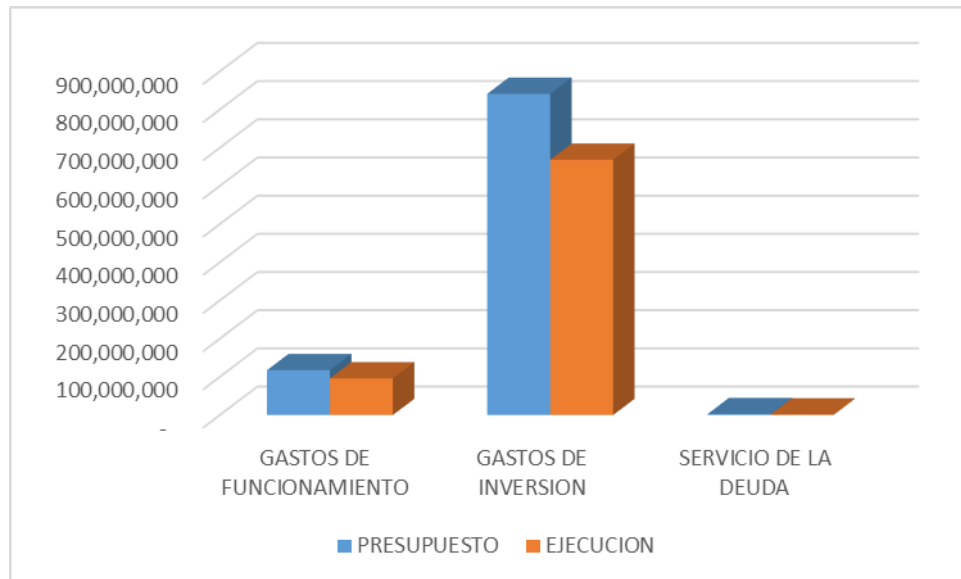
La estimación del Servicio de Deuda Publica fue de \$2,514,121 millones de los cuales comprometieron \$ 1,503,761 millones, es decir 60% de su estimación y el 0,20% sobre la ejecución total.

Modernización Institucional para un control fiscal oportuno

Cr7a – N° 24 - 76 ED. DISPAC 3° piso- Teléfonos (094)6711334-Fax (094) 6712474

www.contraloria-choco.gov.co – Email: contactenos@contraloria-choco.gov.co

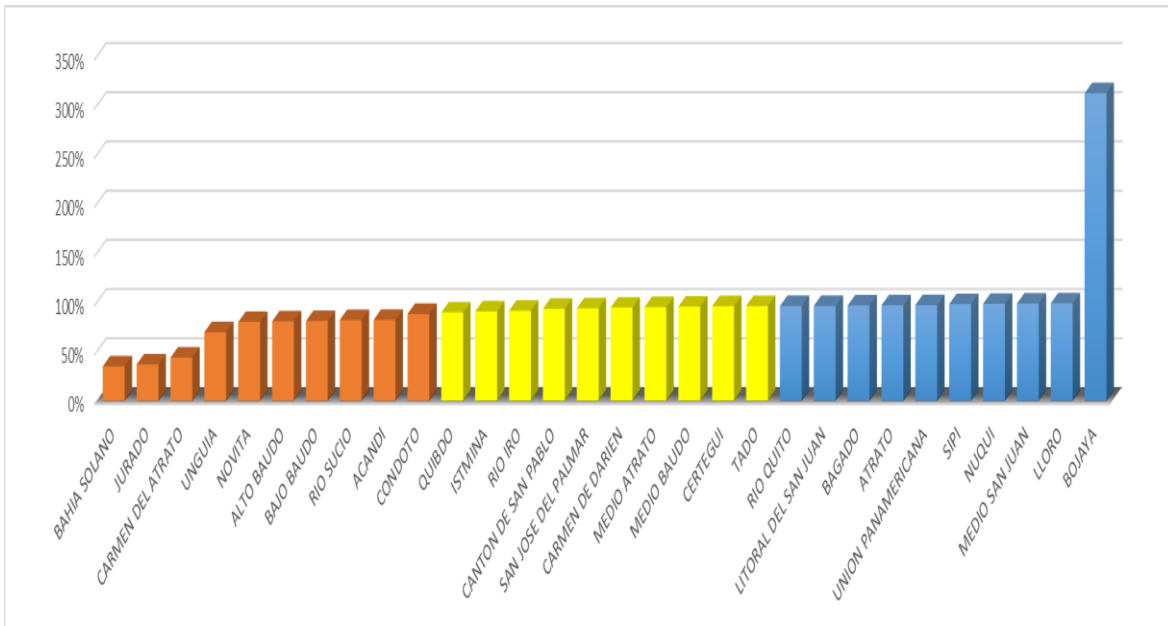
El presupuesto de Inversión fue computado por un valor de \$841,264,520 millones, de ellos se adquirieron obligaciones que ascienden a \$668,559,814 millones que equivalen al 79% de su asignación y el 87,27% de la totalidad. Se muestra en la siguiente gráfica.



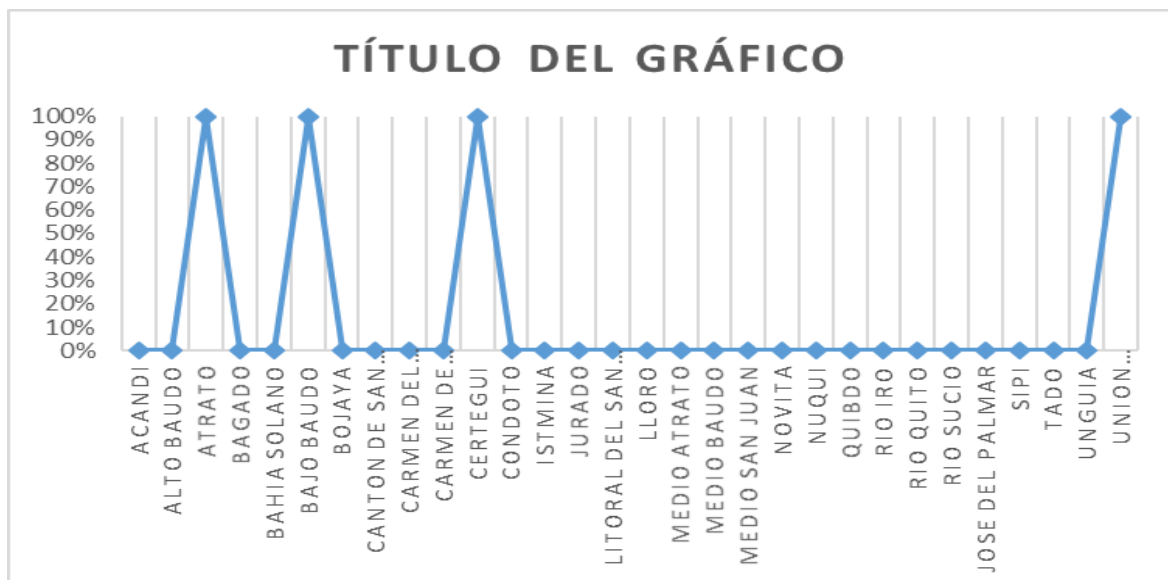
Fuente: Ejecuciones Presupuestales Municipales

Los Gastos de Funcionamiento presentan un cumplimiento del 82%, donde el 67% de las Municipalidades comprometieron sus recursos por encima del 90% hasta el 100% el restante 33.3% de las administraciones públicas tuvieron un nivel de cumplimiento inferior a este, el cual oscila entre el 35% (Bahía Solano) y el 88% (Condoto), lo anterior demuestra que dichas entidades han tenido buena gestión al comprometer sus recursos excesivamente y ser moderado con sus gastos. En la siguiente grafica se muestra el grado de cumplimiento de estas erogaciones.

Nit: 818.000.365-0



Por otro lado, los Gastos por Servicio de la Deuda Pública, tiene de forma general una ejecución del 60%. En esta cuenta, el 87% de las entidades territoriales (26 Municipios) no presupuestaron ni ejecutaron recursos por este concepto,



Modernización Institucional para un control fiscal oportuno

Cr7a – N° 24 - 76 ED. DISPAC 3° piso- Teléfonos (094)6711334-Fax (094) 6712474

www.contraloria-choco.gov.co – Email: contactenos@contraloria-choco.gov.co

Nit: 818.000.365-0

PRESUPUESTO DE GASTOS MUNICIPALES												
MUNICIPIO	GASTOS DE FUNCIONAMIENTO			GASTOS DE INVERSION			SERVICIO DE LA DEUDA			TOTAL GASTOS		
	PRESUPUESTADO	COMPROMETIDO	%	PRESUPUESTADO	COMPROMETIDO	%	PRESUPUESTADO	COMPROMETIDO	%	PRESUPUESTADO	COMPROMETIDO	%
ALCALDIA ACANDI	2,513,675	2,071,221	82%	18,904,682	15,598,065	83%	-	-	0%	21,418,357	17,669,286	82%
ALCALDIA DE ALTO BAUDO	3,836,488	3,102,916	81%	33,488,623	32,830,613	98%	-	-	0%	37,325,111	35,933,529	96%
ALCALDIA DE ATRATO	1,586,427	1,541,692	97%	16,257,911	14,549,924	89%	687,013	562,102	82%	18,531,351	16,653,718	90%
ALCALDIA DE BAGADO	3,104,171	3,009,398	97%	20,631,065	15,230,013	74%	-	-	0%	23,735,236	18,239,411	77%
ALCALDIA DE BAHIA SOLANO	5,201,142	1,829,166	35%	16,501,641	4,254,441	26%	-	-	0%	21,702,783	6,083,607	28%
ALCALDIA BAJO BAUDO	6,023,468	4,888,501	81%	30,962,023	27,705,326	89%	578,754	230,335	40%	37,564,245	32,824,162	87%
ALCALDIA BOJAYA	438,170	1,370,254	313%	3,527,310	6,469,981	183%	-	-	0%	3,965,480	7,840,235	198%
ALCALDIA DE CANTON DE SAN PABLO	1,622,350	1,517,650	94%	9,062,523	8,826,596	97%	-	-	0%	10,684,873	10,344,246	97%
ALCALDIA CARMEN DEL ATRATO	3,526,162	1,555,644	44%	9,737,293	7,505,241	77%	-	-	0%	13,263,455	9,060,885	68%
ALCALDIA DE CARMEN DE DARIEN	6,855,882	6,500,616	95%	26,008,382	13,637,080	52%	536,658	-	0%	33,400,922	20,137,696	60%
ALCALDIA CERTEGUI	2,066,379	1,991,651	96%	9,399,111	8,837,249	94%	623,280	623,280	100%	12,088,770	11,452,180	95%
ALCALDIA DE CONDOTO	2,153,266	1,902,648	88%	26,476,886	24,787,338	94%	-	-	0%	28,630,152	26,689,986	93%
ALCALDIA DE ISTMINA	5,881,822	5,351,233	91%	37,217,151	40,667,474	109%	-	-	0%	43,098,973	46,018,707	107%
ALCALDIA DE JURADO	7,043,901	2,614,768	37%	7,190,111	5,933,476	83%	-	-	0%	14,234,012	8,548,244	60%
ALCALDIA LITORAL DEL SAN JUAN	2,885,118	2,785,669	97%	27,186,501	24,182,715	89%	-	-	0%	30,071,619	26,968,384	90%
ALCALDIA LLORO	3,174,505	3,146,005	99%	15,188,162	14,809,741	98%	-	-	0%	18,362,667	17,955,746	98%
ALCALDIA MEDIO ATRATO	2,696,711	2,571,534	95%	18,991,938	18,055,090	95%	-	-	0%	21,688,649	20,626,624	95%
ALCALDIA DE MEDIO BAUDO	2,676,847	2,566,552	96%	28,998,225	27,007,315	93%	-	-	0%	31,675,072	29,573,867	93%
ALCALDIA DE MEDIO SAN JUAN	2,073,299	2,050,882	99%	30,515,486	18,482,068	61%	-	-	0%	32,588,785	20,532,950	63%
ALCALDIA DE NOVITA	1,938,718	1,554,391	80%	12,283,954	11,553,488	94%	-	-	0%	14,222,672	13,107,879	92%
ALCALDE DE NUQUI	1,750,323	1,726,081	99%	11,624,918	10,651,105	92%	-	-	0%	13,375,241	12,377,186	93%
ALCALDIA DE QUIBDO	13,207,564	11,859,100	90%	274,958,204	171,309,471	62%	-	-	0%	288,165,768	183,168,571	64%
ALCALDIA DE RIO IRO	1,548,699	1,419,448	92%	39,447,416	37,031,370	94%	-	-	0%	40,996,115	38,450,818	94%
ALCALDIA RIO QUITO	2,139,276	2,063,517	96%	16,721,973	14,581,099	87%	-	-	0%	18,861,249	16,644,616	88%
ALCALDIA DE RIO SUCIO	4,591,848	3,775,495	82%	42,140,568	38,873,537	92%	-	-	0%	46,732,416	42,649,032	91%
ALCALDIA SAN JOSE DEL PALMAR	1,430,042	1,345,554	94%	11,761,251	10,731,864	91%	-	-	0%	13,191,293	12,077,418	92%
ALCALDIA SIPI	2,090,228	2,056,946	98%	10,513,146	10,218,234	97%	-	-	0%	12,603,374	12,275,180	97%
ALCALDIA DE TADO	3,276,001	3,157,770	96%	25,975,245	25,407,036	98%	-	-	0%	29,251,246	28,564,806	98%
ALCALDIA DE UNGUIA	18,526,565	12,947,596	70%	-	-	0%	-	-	0%	18,526,565	12,947,596	70%
ALCALDIA UNION PANAMERICANA	1,796,185	1,748,762	97%	9,592,821	8,832,864	92%	88,416	88,044	100%	11,477,422	10,669,670	93%
TOTAL	117,655,232	96,022,660	82%	841,264,520	668,559,814	79%	2,514,121	1,503,761	60%	961,433,873	766,086,235	80%

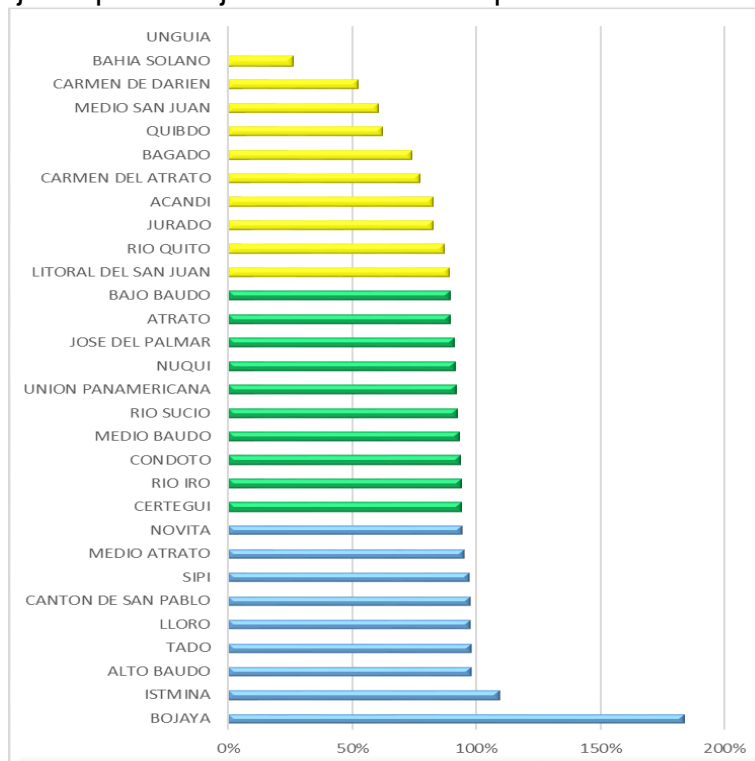
Fuente: Ejecuciones Presupuestales Municipales

Modernización Institucional para un control fiscal oportuno

Cr7a – N° 24 - 76 ED. DISPAC 3° piso- Teléfonos (094)6711334-Fax (094) 6712474

www.contraloria-choco.gov.co – Email: contactenos@contraloria-choco.gov.co

En lo que respecta a los Gastos de Inversión Social, estos fueron aforados en la suma de \$ 841,264,520 millones, de éstos fueron comprometidos \$ 668,559,814, es decir el 79% de su asignación. Por este concepto, se resalta el comportamiento del 70% (21 Municipios) lograron superar la media general del 86%; y el restante 30% no lograron alcanzar este promedio. Es importante decir que los municipios de Bojaya, e Istmina cuentan con el mayor porcentaje de cumplimiento en la meta establecida (183% y 109%) respectivamente. A diferencia de los Municipios de Bahía que refleja un porcentaje de menor desempeño de 26%



Fuente: Ejecuciones Presupuestales Municipales

Es de anotar que las Entidades que obtuvieron un mayor porcentaje de participación o un alto compromiso con sus habitantes en proporción al presupuesto del Gasto de Inversión o Gastos Social, con el objetivo de mejorar las condiciones de vida, al lograr solucionar las necesidades básicas insatisfechas de la población tales como la salud, saneamiento ambiental, educación, vivienda, acueducto y alcantarillado entre otras.

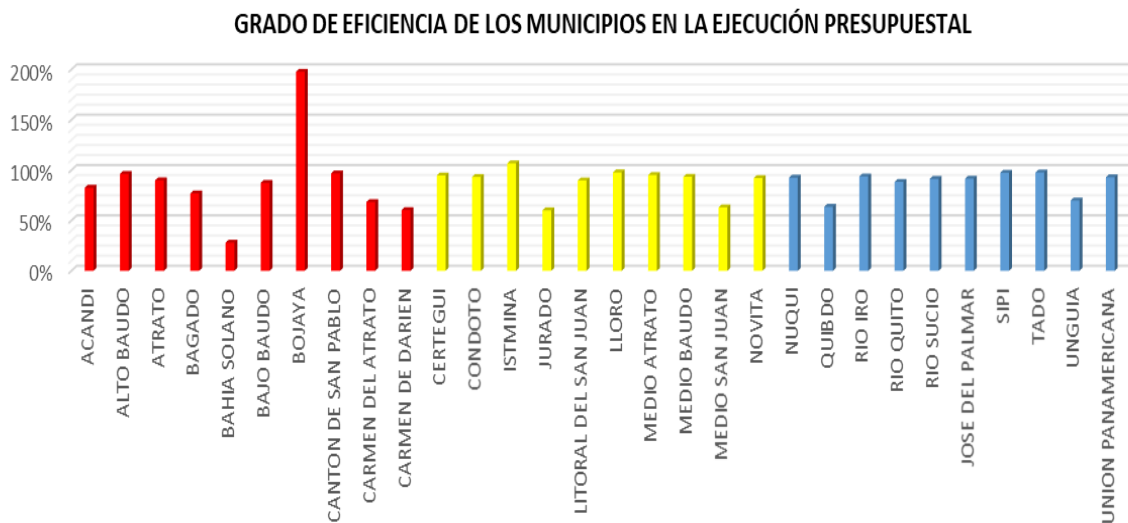
Modernización Institucional para un control fiscal oportuno

Cr7_a – N° 24 - 76 ED. DISPAC 3° piso- Teléfonos (094)6711334-Fax (094) 6712474

www.contraloria-choco.gov.co – Email: contactenos@contraloria-choco.gov.co

Nit: 818.000.365-0

Al analizar de forma grupal el Gasto Municipal y evaluar el grado de Gestión de las administraciones públicas se observa que el 60% de estas lograron un nivel de desempeño alto que va del 90% al 198%. El 40% de las Municipalidades (12 Municipios) no se esforzaron para asumir compromisos que le permitieran alcanzar su estimación presupuestal, las cuales se ubicaron del 28% (Bahia Solano) al 88% (Rio Quito).



Fuente: Ejecuciones Presupuestales Municipales

INDICADORES DE GESTION PRESUPUESTAL

Al finalizar la vigencia, la ejecución presupuestal de los entes territoriales municipales presenta un superávit por valor de \$ 792,081,088 millones; el 40% (12 municipios) obtuvieron resultado presupuestal negativos, por valor de \$93,379,013 millones.

Modernización Institucional para un control fiscal oportuno

Cr7^a – N° 24 - 76 ED. DISPAC 3° piso- Teléfonos (094)6711334-Fax (094) 6712474

www.contraloria-choco.gov.co – Email: contactenos@contraloria-choco.gov.co

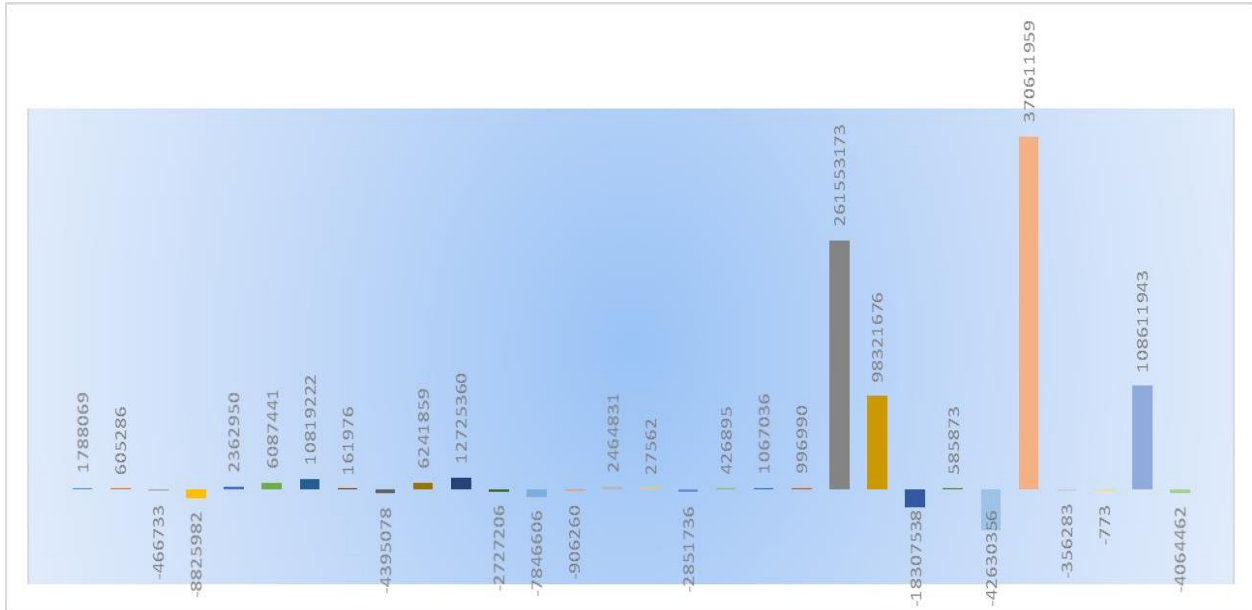
Nit: 818.000.365-0

MUNICIPIO	INGRESOS	GASTOS	SUPERAVIT O DEFICIT PRESUPUESTAL
ACANDI	19,457,355	17,669,286	1,788,069
ALTO BAUDO	36,538,815	35,933,529	605,286
ATRATO	16,186,985	16,653,718	(466,733)
BAGADO	9,413,429	18,239,411	(8,825,982)
BAHIA SOLANO	8,446,557	6,083,607	2,362,950
BAJO BAUDO	38,911,603	32,824,162	6,087,441
BOJAYA	18,659,457	7,840,235	10,819,222
CANTON DE SAN PABLO	10,506,222	10,344,246	161,976
CARMEN DEL ATRATO	4,665,807	9,060,885	(4,395,078)
CARMEN DE DARIEN	26,379,555	20,137,696	6,241,859
CERTEGUI	24,177,540	11,452,180	12,725,360
CONDOTO	23,962,780	26,689,986	(2,727,206)
ISTMINA	38,172,101	46,018,707	(7,846,606)
JURADO	7,641,984	8,548,244	(906,260)
LITORAL DEL SAN JUAN	29,433,215	26,968,384	2,464,831
LORO	17,983,308	17,955,746	27,562
MEDIO ATRATO	17,774,888	20,626,624	(2,851,736)
MEDIO BAUDO	30,000,762	29,573,867	426,895
MEDIO SAN JUAN	21,599,986	20,532,950	1,067,036
NOVITA	14,104,869	13,107,879	996,990
NUQUI	273,930,359	12,377,186	261,553,173
QUIBDO	281,490,247	183,168,571	98,321,676
RIO IRO	20,143,280	38,450,818	(18,307,538)
RIO QUITO	17,230,489	16,644,616	585,873
RIO SUCIO	18,676	42,649,032	(42,630,356)
JOSE DEL PALMAR	382,689,377	12,077,418	370,611,959
SIPI	11,918,897	12,275,180	(356,283)
TADO	28,564,033	28,564,806	(773)
UNGUIA	121,559,539	12,947,596	108,611,943
UNION PANAMERICANA	6,605,208	10,669,670	(4,064,462)
TOTAL	1,558,167,323	766,086,235	792,081,088

Fuente: Ejecuciones Presupuestales Municipales

Modernización Institucional para un control fiscal oportuno

Cr7^a - N° 24 - 76 ED. DISPAC 3° piso - Teléfonos (094)6711334 - Fax (094) 6712474
www.contraloria-choco.gov.co - Email: contactenos@contraloria-choco.gov.co



Fuente: Ejecuciones Presupuestales Municipales

Los resultados positivos de las diferentes administraciones Municipales se deben principalmente a que ninguno comprometió la totalidad de lo asignado en el presupuesto de gastos y que los recursos que ingresaron a sus arcas tuvieron un buen comportamiento; es decir que se cumplieron las expectativas.

Contraria es la situación de los municipios que presentan déficit por este concepto, el cual se debe a la adquisición de compromisos por encima de los recursos ingresados y a la falta de seguimiento y control en el manejo del presupuesto.

Al comparar la vigencia del 2019 frente a la vigencia fiscal del año 2018 se evidencia que el superávit presupuestal aumento a un 60% (18 Municipios); el 40% se mantuvieron con Déficit presupuestal. El 20% de los municipios entre estos los municipios de Acandí, Bahía Solano, Bajo Baudó, Lloro, Medio Baudó y Unguía, Pasaron de tener un déficit presupuestal a un superávit presupuestal en el año 2019, mostrando así un progreso en su situación o resultado presupuestal.

Caso contrario ocurrió con el 23% es decir con siete (7) Municipios del Departamento del Chocó, pues estos en el año 2018 presentaron un superávit presupuestal que oscilaba desde \$430,488 y \$4,355,907, pasando a obtener déficit presupuestal entre \$(773) y \$(18,307,538) debido a que se excedieron al momento de comprometer sus recursos como se muestra en el siguiente cuadro.

Modernización Institucional para un control fiscal oportuno

Cr7a – N° 24 - 76 ED. DISPAC 3° piso- Teléfonos (094)6711334-Fax (094) 6712474

www.contraloria-choco.gov.co – Email: contactenos@contraloria-choco.gov.co

Nit: 818.000.365-0

MUNICIPIO	INGRESOS		GASTOS		SUPERAVIT O DEFICIT PRESUPUESTAL	
	2019	2018	2019	2018	2019	2018
ACANDI	19,457,355	15,233,913	17,669,286	15,334,156	1,788,069	(100,243)
ALTO BAUDO	36,538,815	31,091,060	35,933,529	30,506,311	605,286	584,749
ATRATO	16,186,985	85,603,521	16,653,718	49,851,084	(466,733)	35,752,437
BAGADO	9,413,429	16,125,741	18,239,411	16,379,723	(8,825,982)	(253,982)
BAHIA SOLANO	8,446,557	5,379,319	6,083,607	11,029,630	2,362,950	(5,650,311)
BAJO BAUDO	38,911,603	33,583,398	32,824,162	38,598,031	6,087,441	(5,014,633)
BOJAYA	18,659,457	20,581,998	7,840,235	8,488,227	10,819,222	12,093,771
CANTON DE SAN PABLO	10,506,222	11,931,259	10,344,246	11,285,334	161,976	645,925
CARMEN DEL ATRATO	4,665,807	8,424,985	9,060,885	7,615,066	(4,395,078)	809,919
CARMEN DE DARIEN	26,379,555	10,742,077	20,137,696	10,261,271	6,241,859	480,806
CERTEGUI	24,177,540	10,395,916	11,452,180	9,988,631	12,725,360	407,285
CONDOTO	23,962,780	27,628,963	26,689,986	25,153,164	(2,727,206)	2,475,799
ISTMINA	38,172,101	35,940,953	46,018,707	43,447,529	(7,846,606)	(7,506,576)
JURADO	7,641,984	8,411,977	8,548,244	5,885,356	(906,260)	2,526,621
LITORAL DEL SAN JUAN	29,433,215	17,085,448	26,968,384	15,139,474	2,464,831	1,945,974
LLORO	17,983,308	17,089,426	17,955,746	17,300,987	27,562	(211,561)
MEDIO ATRATO	17,774,888	16,042,676	20,626,624	14,915,808	(2,851,736)	1,126,868
MEDIO BAUDO	30,000,762	20,776,281	29,573,867	22,067,486	426,895	(1,291,205)
MEDIO SAN JUAN	21,599,986	15,824,735	20,532,950	14,471,617	1,067,036	1,353,118
NOVITA	14,104,869	11,141,050	13,107,879	7,229,598	996,990	3,911,452
NUQUI	273,930,359	11,221,898	12,377,186	10,788,476	261,553,173	433,422
QUIBDO	281,490,247	257,250,057	183,168,571	230,168,901	98,321,676	27,081,156
RIO IRO	20,143,280	22,215,574	38,450,818	17,859,667	(18,307,538)	4,355,907
RIO QUITO	17,230,489	11,921,513	16,644,616	11,693,930	585,873	227,583
RIO SUCIO	18,676	33,274,327	42,649,032	79,652,933	(42,630,356)	(46,378,606)
JOSE DEL PALMAR	382,689,377	11,318,572	12,077,418	9,446,504	370,611,959	1,872,068
SIPI	11,918,897	5,590,290	12,275,180	28,129,826	(356,283)	(22,539,536)
TADO	28,564,033	25,287,540	28,564,806	24,857,052	(773)	430,488
UNGUIA	121,559,539	14,687,629	12,947,596	16,110,370	108,611,943	(1,422,741)
UNION PANAMERICANA	6,605,208	6,109,671	10,669,670	9,338,470	(4,064,462)	(3,228,799)
TOTAL	1,558,167,323	817,911,767	766,086,235	812,994,612	792,081,088	4,917,155

Fuente: Ejecuciones Presupuestales Municipales

Modernización Institucional para un control fiscal oportuno

Cr7_a – N° 24 - 76 ED. DISPAC 3° piso- Teléfonos (094)6711334-Fax (094) 6712474

www.contraloria-choco.gov.co – Email: contactenos@contraloria-choco.gov.co



Nit: 818.000.365-0

ESTADO DE LA DEUDA PÚBLICA

De acuerdo a la resolución 127 del 18 de julio de 2016, los entes Municipales y la administración Central debían actualizar la información correspondiente a la Deuda Pública, además se establece que la rendición de este formato se hará de forma trimestral.

El comportamiento de la Deuda en los años 2018 – 2019, ha registrado una disminución de \$10,632,643,545 millones equivalente al (-9,8%) al pasar de \$108,530,231,084 millones a \$97,897,587,539 millones.

Se destaca la disminución de la Deuda por parte de los Municipios de Unión Panamericana, Sipi, Certegui, Lloro, Cantón de San Pablo, y Bajo Baudó, ya que estos redujeron su deuda en un 39%, 29%, 18%, 10%, 10% y 10% respectivamente.

Se evidencia un aumento del 15% en el municipio San Jose del Palmar por una deuda de alumbrado público adquirida durante la vigencia 2019, pasando de 1,780,187,370 a 2,044,256,176.

Los Municipios con mayor costo del servicio de la deuda pública con el sector financiero en la vigencia 2019 fue Alto Baudó con \$6,393,334,043, seguido de Istmina \$5,040,165,092 luego Carmen del Darien con \$3,016,325,907.

Modernización Institucional para un control fiscal oportuno

Cr7_a – N° 24 - 76 ED. DISPAC 3° piso- Teléfonos (094)6711334-Fax (094) 6712474

www.contraloria-choco.gov.co – Email: contactenos@contraloria-choco.gov.co

Nit: 818.000.365-0

MUNICIPIOS	SALDO AL 31/12/2018	DESEMBOLS OS	AMORTIZACION A CAPITAL	INTERESES CTES	AJUSTE A CAPTIAL	SALDO AL 31/12/2019
ACANDÍ	1,882,905,927	0	58,462,818	232,992,580	0	1,824,443,109
ALTO BAUDO	6,941,334,104	0	548,000,061	1,837,953,363	0	6,393,334,043
ATRATO	2,414,660,854	0	0	172,713,000	0	2,414,660,854
BAJO BAUDO	2,366,245,696	0	242691864	229795096	0	2,123,553,832
CANTON DE SAN PABLO	1,237,132,614	0	126885396.1	121,218,054	0	1,110,247,218
CARMEN DEL DARIEN	3,137,113,151	0	120,787,244	401,717,719	0	3,016,325,907
CERTEGUI	1,899,372,946	0	345,937,355	3,612,971	0	1,553,435,591
ISTMINA	5,130,015,857	0	89,850,765	1084029490	0	5,040,165,092
LORO	2,421,632,770	0	248,372,592	236,925,220	0	2,173,260,178
QUIBDÓ	2,492,644,000	0	0	0	0	2,492,644,000
SAN JOSE DEL PALMAR	1,780,187,370	0	72428075	127656535	336,496,881	2,044,256,176
SIPI	442,105,255	0	126,315,787	0		315,789,468
UNGUIA	2,326,381,147	0	178952397	547,710,501	0	2,147,428,750
UNION PANAMERICANA	576,243,296	0	223,061,935	4,303,285	0	353,181,361
TOTAL	108,530,231,084	0	10,969,140,426	5,675,270,702	336,496,881	97,897,587,539

Modernización Institucional para un control fiscal oportuno

Cr7^a – N° 24 - 76 ED. DISPAC 3° piso- Teléfonos (094)6711334-Fax (094) 6712474

www.contraloria-choco.gov.co – Email: contactenos@contraloria-choco.gov.co



Nit: 818.000.365-0

EMPRESAS DE SERVICIOS PÚBLICOS (E.S.P.)

Modernización Institucional para un control fiscal oportuno

Cr7_a – N° 24 - 76 ED. DISPAC 3° piso- Teléfonos (094)6711334-Fax (094) 6712474

www.contraloria-choco.gov.co – Email: contactenos@contraloria-choco.gov.co

RESULTADO PRESUPUESTAL

Para el siguiente análisis no se tiene en cuenta la Empresa de Servicios Públicos Mixta de Medio San Juan S.A., la Empresa Eléctrica de Bahía Solano EMBAHIA, Empresa de Servicios Públicos AAA Gonzalo Romaña Palacios y Dasalud en Liquidación, debido a que no realizaron la respectiva rendición de la cuenta y cargue de la respectiva información.

ANALISIS DE LOS INGRESOS

Al cierre de la vigencia, las Empresas de Servicios Públicos sujetos de control de la Contraloría General del Departamento del Chocó presupuestaron ingresos por valor de \$ 134,379,172,695 de estos recursos se recaudaron \$ 74,614,196,346 el cual equivale al 56% sobre su estimación; tanto el presupuesto como el recaudo aumento con respecto a la vigencia anterior en un 59% y en 43% respectivamente.

EMPRESA	PRESUPUESTO	RECAUDO	%
ADMINISTRACION PUBLICA COOPERATIVA DE AGUAS DE RIO QUITO ESP	471,438,024	471,438,024	100%
AGUAS DE NUQUI S.A EMPRESA DE SERVICIOS PUBLICOS	436,628,424	507,982,346	116%
AGUAS DEL CHOCO	110,164,160,046	56,325,918,684	51%
EMPRESA DE SERVICIOS PUBLICOS AGUAS DE TADO	1,123,548,121	522,306,837	46%
EMPRESA DE SERVICIOS PUBLICOS DE CARMEN DEL DARIEN	1,936,565,735	1,600,243,542	83%
EMPRESA DE SERVICIOS PUBLICOS DE CONDOTO	1,394,220,243	667,363,211	48%
EMPRESA DE SERVICIOS PUBLICOS DE NOVITA	442,073,580	204,175,345	46%
EMPRESA DE SERVICIOS PUBLICOS SAN JOSE DEL PALMAR	249,916,136	164,989,978	66%
EMPRESA DE TRANSPORTE EXPRESO CHOCO	329,110,400	258,797,266	79%
EMPRESA ELECTRICA DE NUQUI ELECTRONUQUI	3,385,835,037	3,385,835,037	100%
EMPRESAS PUBLICAS DE QUIBDO EN LIQUIDACION	10,524,352,962	10,358,617,002	98%
LOTERIA DEL CHOCO EN LIQUIDACION	3,921,323,987	146,529,074	4%
TOTAL	134,379,172,695	74,614,196,346	56%

Fuente: Ejecuciones Presupuestales De Los E.S.P.

Los Ingresos se realizaron en un 56%, en donde se evidencia que el menor porcentaje de recaudo lo obtuvo la Lotería del Chocó en Liquidación entidad que solo recaudó un 4% de lo programado.

Por otro lado, seis (6) Empresas tuvieron una mejor gestión al recaudar sus recursos ya que contribuyen al total de los ingresos con porcentajes desde el 79% al 116%.

Modernización Institucional para un control fiscal oportuno

Cr7_a – N° 24 - 76 ED. DISPAC 3° piso- Teléfonos (094)6711334-Fax (094) 6712474

www.contraloria-choco.gov.co – Email: contactenos@contraloria-choco.gov.co

Es importante destacar a la empresa de AGUAS DE NUQUI S.A EMPRESA DE SERVICIOS PUBLICOS logro un recaudo superior en un 16% al programado en la vigencia Administración Publica Cooperativa Aguas de Rio Quito ESP, el cual programa.

ANALISIS DE LOS GASTOS

se presupuestaron a gastar las Empresas de Servicios Públicos del Departamento del Chocó un valor de \$55,856,896,379 de esto se ejecutó \$42,332,954,572 o sea que se ejecutó un 76% de lo que se tenía programado gastar.

EMPRESA	PRESUPUESTO	COMPROMISOS	%
ADMINISTRACION PUBLICA COOPERATIVA DE AGUAS DE RIO QUITO ESP	467,433,024	462,934,329	99%
AGUAS DE NUQUI S.A EMPRESA DE SERVICIOS PUBLICOS	461,664,473	461,664,473	100%
AGUAS DEL CHOCO	29,834,009,276	24,616,930,764	83%
EMPRESA DE SERVICIOS PUBLICOS AGUAS DE TADO	1,123,548,123	923,988,154	82%
EMPRESA DE SERVICIOS PUBLICOS DE CARMEN DEL DARIEN	3,698,212,685	2,273,024,088	61%
EMPRESA DE SERVICIOS PUBLICOS DE CONDOTO	1,397,420,943	657,475,439	47%
EMPRESA DE SERVICIOS PUBLICOS DE NOVITA	448,833,860	227,141,809	51%
EMPRESA DE SERVICIOS PUBLICOS SAN JOSE DEL PALMAR	251,678,294	242,180,491	96%
EMPRESA DE TRANSPORTE EXPRESO CHOCO	329,110,400	328,214,703	100%
EMPRESA ELECTRICA DE NUQUI ELECTRONUQUI	3,385,835,037	3,385,835,037	100%
EMPRESAS PUBLICAS DE QUIBDO EMPRESA DE SERVICIOS PUBLICOS EN LIQUIDACION	10,537,826,277	8,384,918,080	80%
LOTERIA DEL CHOCO EN LIQUIDACION	3,921,323,987	368,647,205	9%
TOTAL	55,856,896,379	42,332,954,572	76%

Fuente: Ejecuciones Presupuestales De Los E.S.P.

Del valor ejecutado, la Lotería del Chocó en Liquidación no alcanzó a ejecutar ni el 10% de sus fondos, un 83,34% de las empresas (10) llegaron a gastar desde el 51% al 100% del total de su estimación.

RESULTADO DE LAS FINANZAS PÚBLICAS DE LAS EMPRESAS DE SERVICIOS PUBLICOS

RESULTADO PRESUPUESTAL

Al finalizar la vigencia de 2019, el 17% (2) de las Empresas Públicas realizaron compromisos presupuestales superiores al valor programado.

EMPRESA	INGRESOS	COMPROMISOS	SUPERAVIT O DEFICIT PRESUPUESTAL
ADMINISTRACION PUBLICA COOPERATIVA DE AGUAS DE RIO QUITO ESP	471,438,024	462,934,329	8,503,695
AGUAS DE NUQUI S.A EMPRESA DE SERVICIOS PUBLICOS	436,628,424	461,664,473	(25,036,049)
AGUAS DEL CHOCO	110,164,160,046	24,616,930,764	85,547,229,282
EMPRESA DE SERVICIOS PUBLICOS AGUAS DE TADO	1,123,548,121	923,988,154	199,559,967
EMPRESA DE SERVICIOS PUBLICOS DE CARMEN DEL DARIEN	1,936,565,735	2,273,024,088	(336,458,353)
EMPRESA DE SERVICIOS PUBLICOS DE CONDOTO	1,394,220,243	657,475,439	736,744,804
EMPRESA DE SERVICIOS PUBLICOS DE NOVITA	442,073,580	227,141,809	214,931,771
EMPRESA DE SERVICIOS PUBLICOS SAN JOSE DEL PALMAR	249,916,136	242,180,491	7,735,645
EMPRESA DE TRANSPORTE EXPRESO CHOCO	329,110,400	328,214,703	895,697
EMPRESA ELECTRICA DE NUQUI ELECTRONUQUI	3,385,835,037	3,385,835,037	-
EMPRESAS PUBLICAS DE QUIBDO EMPRESA DE SERVICIOS PUBLICOS EN LIQUIDACION	10,524,352,962	8,384,918,080	2,139,434,882
LOTERIA DEL CHOCO EN LIQUIDACION	3,921,323,987	368,647,205	3,552,676,782

Fuente: Ejecuciones Presupuestales De Los E.S.P.

Modernización Institucional para un control fiscal oportuno

Cr7^a – N° 24 - 76 ED. DISPAC 3° piso- Teléfonos (094)6711334-Fax (094) 6712474

www.contraloria-choco.gov.co – Email: contactenos@contraloria-choco.gov.co



Nit: 818.000.365-0

HOSPITALES DEL DEPARTAMENTO DEL CHOCÓ

Modernización Institucional para un control fiscal oportuno

Cr7_a – N° 24 - 76 ED. DISPAC 3° piso- Teléfonos (094)6711334-Fax (094) 6712474

www.contraloria-choco.gov.co – Email: contactenos@contraloria-choco.gov.co

RESULTADO PRESUPUESTAL

Para la realización de éste análisis, la Contraloría del Departamento del Chocó utilizó la información enviada por los sujetos de control por medio del Sistema Integral de Auditoría – SIA (que posee este organismo de control), la cual se encuentra certificada tanto por el ordenador del gasto como el profesional en contaduría, quien prepara y elabora los Estados Financieros en cada entidad.

Para el siguiente análisis no se tiene en cuenta el Hospital Lascario Barbosa – Acandí, Hospital Local de Unguía, y la Nueva E.S.E Hospital Departamental San Francisco de Asís, porque no enviaron su respectiva información a través de la plataforma.

ANALISIS DE LOS INGRESOS

Al cierre de la vigencia de 2019, el presupuesto de estas entidades ascendió a \$ 53,144,244,732 logrando un recaudo por valor de \$ 30,998,926,451, equivalente al 58,33%.

HOSPITAL	TOTAL INGRESOS PRESUPUESTADO	TOTAL INGRESOS RECAUDADO	%
HOSPITAL ISMAEL ROLDAN VALENCIA	28,546,342,614	15,076,230,248	52.81%
HOSPITAL DE TADO	5,607,083,329	1,812,658,394	32.33%
HOSPITAL SAN JOSE DE CONDOTO	2,667,840,185	2,214,309,942	83.00%
HOSPITAL EDUARDO SANTOS DE ISTMINA	5,641,561,087	3,700,404,766	65.59%
HOSPITAL SAN ROQUE DEL CARMEN DE ATRATO	10,681,417,517	8,195,323,101	76.73%
TOTAL	53,144,244,732	30,998,926,451	58.33%

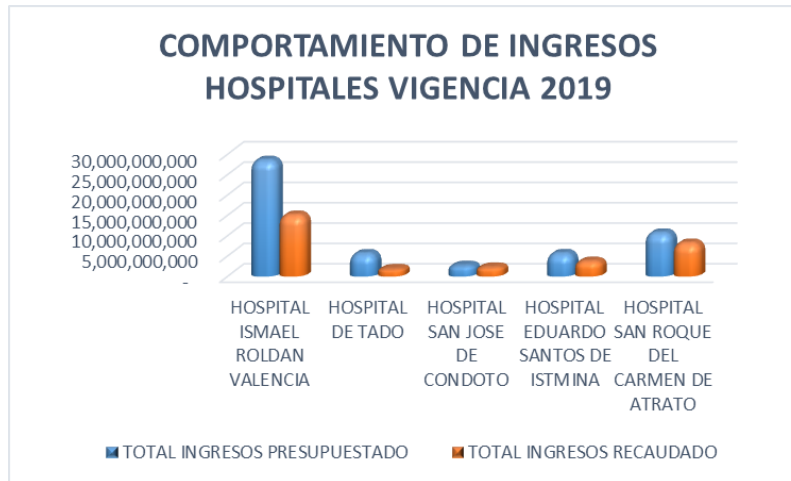
Fuente: Ejecuciones Presupuestales de los Hospitales Sujetos de Control

Modernización Institucional para un control fiscal oportuno

Cr7_a – N° 24 - 76 ED. DISPAC 3° piso- Teléfonos (094)6711334-Fax (094) 6712474

www.contraloria-choco.gov.co – Email: contactenos@contraloria-choco.gov.co

Nit: 818.000.365-0

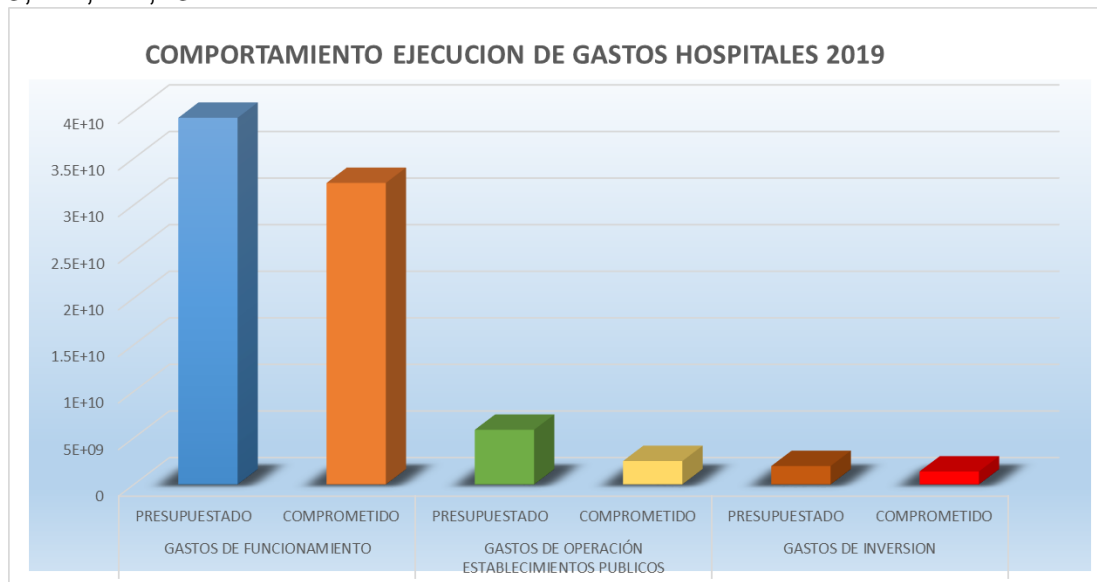


Fuente: Ejecuciones Presupuestales de los Hospitales Sujetos de Control

En efecto, se puede ver que el comportamiento de los recursos de estas entidades fue regular, ya que la realización de los recursos no fue la esperada, situación que es evidente en la tabla anterior.

ANALISIS DE LOS EGRESOS

Al culminar la vigencia fiscal, las entidades presentaron presupuesto de gastos por valor de \$ 47,219,016,819, cifra inferior a los ingresos presupuestados en \$53,144,244,732.



Modernización Institucional para un control fiscal oportuno

Cr7^a – N° 24 - 76 ED. DISPAC 3° piso- Teléfonos (094)6711334-Fax (094) 6712474

www.contraloria-choco.gov.co – Email: contactenos@contraloria-choco.gov.co

Nit: 818.000.365-0

Fuente: Ejecuciones Presupuestales de los Hospitales Sujetos de Control

Su ejecución alcanza los \$ 36,286,580,762, el cual representa el 77% de su estimación total, sobresalen en la ejecución los gastos de funcionamiento con el 89% le siguen en su orden los gastos de operación 7%, y las inversiones 4%.



Fuente: Ejecuciones Presupuestales de los Hospitales Sujetos de Control

Al confrontar los ingresos que obtuvieron las entidades en mención con la adquisición de compromisos, arroja una disponibilidad para comprometer recursos por valor de \$(16.857.663.970).

HOSPITAL	PRESUPUESTO DE INGRESOS	TOTAL COMPROMISOS	SUPERAVIT O DEFICIT
HOSPITAL ISMAEL ROLDAN VALENCIA	28,546,342,614	25,421,413,000	3,124,929,614
HOSPITAL DE TADO	5,607,083,329	2,274,054,170	3,333,029,159
HOSPITAL SAN JOSE DE CONDOTO	2,667,840,185	1,247,432,373	1,420,407,812
HOSPITAL EDUARDO SANTOS DE ISTMINA	5,641,561,087	4,150,127,558	1,491,433,529
HOSPITAL SAN ROQUE DEL CARMEN DE ATRATO	10,681,417,517	3,193,553,661	7,487,863,856
TOTAL	53,144,244,732	36,286,580,762	16,857,663,970

Fuente: Ejecuciones Presupuestales de los Hospitales Sujetos de Control

Modernización Institucional para un control fiscal oportuno

Cr7^a – N° 24 - 76 ED. DISPAC 3° piso- Teléfonos (094)6711334-Fax (094) 6712474

www.contraloria-choco.gov.co – Email: contactenos@contraloria-choco.gov.co

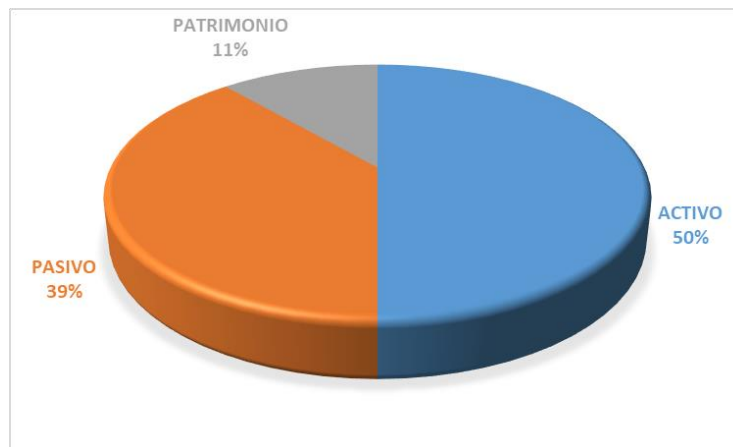
RESULTADO FINANCIERO

Las Empresas Sociales del Estado y/o las entidades descentralizadas del orden departamental, en su condición de servidores o productores de un servicio, tienen la gran responsabilidad de generar riqueza para asegurar su sobrevivencia en el tiempo. Es por ello, que entre más utilidades generen en un periodo determinado, mayor serán las oportunidades para desarrollarse en su medio.

HOSPITAL	ACTIVO	PASIVO	PATRIMONIO
HOSPITAL ISMAEL ROLDAN VALENCIA	16,888,277,348	12,761,398,307	4,126,879,041
HOSPITAL DE TADO	5,583,080,326	3,513,379,348	2,069,700,978
HOSPITAL SAN JOSE DE CONDOTO	4,827,049,113	3,092,182,349	1,734,866,764
HOSPITAL EDUARDO SANTOS DE ISTMINA	7,901,479,293	7,854,639,055	46,840,238
HOSPITAL SAN ROQUE DEL CARMEN DE ATRATO	-	-	-
TOTAL	35,199,886,080	27,221,599,059	7,978,287,021

Fuente: Ejecuciones Presupuestales de los Hospitales Sujetos de Control

A 31 de diciembre de 2019, acumularon activos por valor de \$35 mil millones.



Fuente: Ejecuciones Presupuestales de los Hospitales Sujetos de Control

Este escenario demuestra que estas entidades gozan de una buena situación financiera, sin embargo, al examinar más detalladamente el Activo Corriente, se puede establecer no es así puesto que solo el 3,7% corresponde a efectivo, y el restante son recursos que tienen posibilidad de hacerse efectivos en cualquier momento.

Modernización Institucional para un control fiscal oportuno

Cr7^a – N° 24 - 76 ED. DISPAC 3° piso- Teléfonos (094)6711334-Fax (094) 6712474

www.contraloria-choco.gov.co – Email: contactenos@contraloria-choco.gov.co



Nit: 818.000.365-0

Al analizar el resultado por separado de cada una de estas entidades, se encuentra que quienes presentan una situación preocupante en su patrimonio son el Hospital Eduardo Santos de Istmina, el Hospital San José de Condoto, año tras año sus pasivos han aumentado significativamente, es decir, que las deudas son muy superiores a las propiedades que éstas poseen.

Modernización Institucional para un control fiscal oportuno

Cr7_a – N° 24 - 76 ED. DISPAC 3° piso- Teléfonos (094)6711334-Fax (094) 6712474

www.contraloria-choco.gov.co – Email: contactenos@contraloria-choco.gov.co



Nit: 818.000.365-0

INDER E INDECHO

Modernización Institucional para un control fiscal oportuno

Cr7_a – N° 24 - 76 ED. DISPAC 3° piso- Teléfonos (094)6711334-Fax (094) 6712474

www.contraloria-choco.gov.co – Email: contactenos@contraloria-choco.gov.co

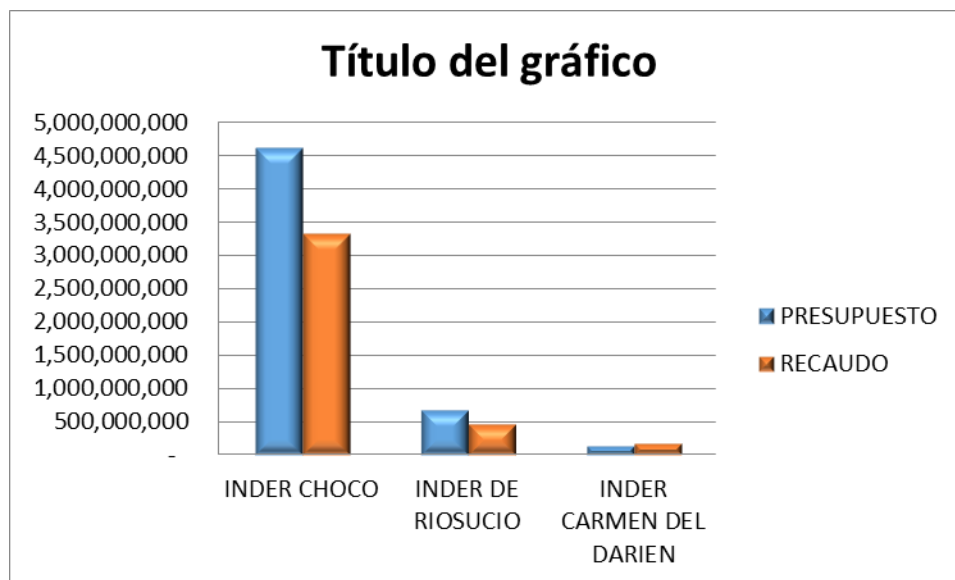
RESULTADO PRESUPUESTAL

ANALISIS DE LOS INGRESOS

Al culminar la vigencia fiscal del año 2019, los puntos de control conformado por el Inder de Carmen del Darien, Inder de Riosucio e INDECHO presupuestaron un total de \$ 5,423,328,565 de los cuales lograron recaudar \$ 3,987,868,865.

INGRESOS			
ENTIDAD	PRESUPUESTO	RECAUDO	%
INDER CHOCO	4,611,389,995	3,330,136,785	72.22%
INDER DE RIOSUCIO	680,625,460	469,374,981	68.96%
INDER CARMEN DEL DARIEN	131,313,110	188,357,099	143.44%
TOTAL	5,423,328,565	3,987,868,865	73.53%

Fuente: Ejecuciones Presupuestales de los Puntos de Control



Fuente: Ejecuciones Presupuestales de los Puntos de Control

INDECHO es el punto de control que participa con el 85% de los ingresos recaudados por estas entidades, seguido por el Inder de Riosucio participando con el 12%.

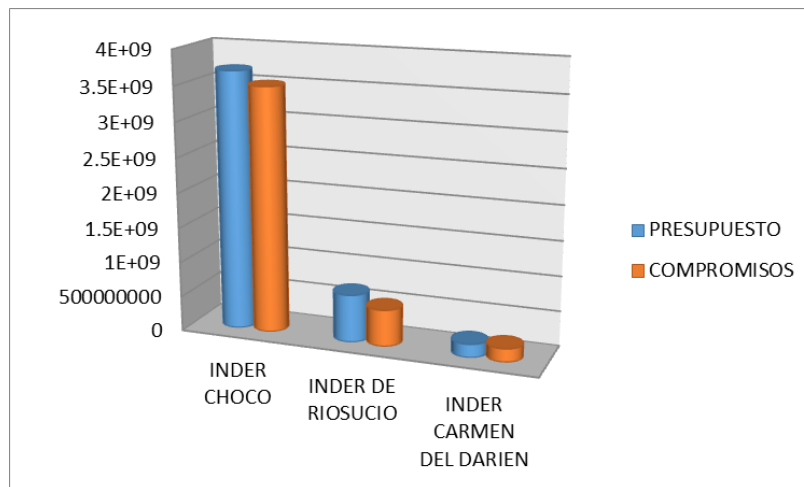
Modernización Institucional para un control fiscal oportuno

Cr7a - N° 24 - 76 ED. DISPAC 3° piso - Teléfonos (094)6711334 - Fax (094) 6712474

www.contraloria-choco.gov.co - Email: contactenos@contraloria-choco.gov.co

ANALISIS DE LOS EGRESOS

Al culminar la vigencia fiscal, las entidades presentaron presupuesto de gastos por valor de \$ 4,562,185,449, cifra menor en \$ 861,143,117 a los ingresos presupuestados.



Fuente: Ejecuciones Presupuestales de los Puntos de Control

Su realización ejecución alcanza los \$ 4,214,991,158, el cual representa el 92% de su estimación total. Sobresalen en la ejecución de estos puntos de control lo Gastos de Funcionamiento que son el 71% de dichos Gastos.

Al confrontar los ingresos que obtuvieron las entidades en mención con la adquisición de compromisos, arroja un superávit presupuestal por valor de \$1,208,337,408

ENTIDAD	PRESUPUESTO	EGRESOS	SUPERAVIT O DEFICIT
INDER CHOCO	4,611,389,995	3,504,104,752	1,107,285,243
INDER DE RIOSUCIO	680,625,460	522,013,832	158,611,628
INDER CARMEN DEL DARIEN	131,313,110	188,872,574	(57,559,464)
TOTAL	5,423,328,565	4,214,991,158	1,208,337,408

Fuente: Ejecuciones Presupuestales de los Puntos de Control

Modernización Institucional para un control fiscal oportuno

Cr7^a – N° 24 - 76 ED. DISPAC 3° piso- Teléfonos (094)6711334-Fax (094) 6712474

www.contraloria-choco.gov.co – Email: contactenos@contraloria-choco.gov.co

Nit: 818.000.365-0
RESULTADO FINANCIERO

DETALLE	INDECHO	INDER CARMEN DEL DARIEN	INDER RIO SUCIO	TOTAL
ACTIVO	688,070,006	17,289,309	221,548,772	926,908,087
ACTIVO CORRIENTE	655,341,726	105,868	187,240,555	842,688,149
NO CORRIENTE	32,728,280	17,183,441	34,308,217	84,219,938
PARTICIPACION	74.23%	2%	23.90%	
PASIVO	533,890,961	12,764,835	268,120,378	814,776,174
ACTIVO CORRIENTE	147,682,241	12,764,835	268,120,378	428,567,454
NO CORRIENTE	386,208,720	-	0.00%	386,208,720
PARTICIPACION	65.53%	2%	32.91%	
PATRIMONIO	154,179,045	4,524,474	(46,571,606)	112,131,913
PARTICIPACION	137%	4%	-41.53%	

Fuente: Ejecuciones Presupuestales de los Puntos de Control

ACTIVOS

A 31 de diciembre de 2019, acumularon activos por valor de \$926.908.087, de los cuales el 91% correspondió a activos corrientes y el restante 9% pertenecen a activos no corrientes.

En referencia a los Activos No Corrientes, suman un total de \$84.219.938 correspondiente al 9% del total de activos, estos se componen de bienes que son utilizados en general para el desarrollo de la misión institucional, tales como bienes inmuebles, muebles y enseres, equipos, etc.

PASIVOS Y PATRIMONIO

Los pasivos se caracterizan por ser de dos clases: los primeros que se denominan corrientes o de corto plazo los cuales ascienden a la suma de \$428.567.454 que representan el 53% y los no corrientes o de largo plazo con un valor de \$386.208.720 con una participación del 47%. Y encuentran el patrimonio para el año 2019 por un valor de \$112.131.913.

Modernización Institucional para un control fiscal oportuno

Cr7a - N° 24 - 76 ED. DISPAC 3° piso - Teléfonos (094)6711334 - Fax (094) 6712474

www.contraloria-choco.gov.co - Email: contactenos@contraloria-choco.gov.co



Nit: 818.000.365-0

PERSONERIAS Y CONCEJOS DEL DEPARTAMENTO DEL CHOCÓ

Modernización Institucional para un control fiscal oportuno

Cr7_a – N° 24 - 76 ED. DISPAC 3° piso- Teléfonos (094)6711334-Fax (094) 6712474

www.contraloria-choco.gov.co – Email: contactenos@contraloria-choco.gov.co

PERSONERÍAS MUNICIPALES

ANALISIS DE LOS INGRESOS

Al culminar la vigencia fiscal del año 2019, las Personerías Municipales presupuestaron un total de Ingresos por valor de \$4,289,494,131 de estos lograron recaudar \$ 4,066,806,753, es decir el 95% sobre lo estimado, estos recaudos corresponden a los Ingresos No Tributarios que simbolizan el único y mayor porcentaje de los ingresos.

En cuanto a la realización de los Ingresos No Tributarios se refleja que el 93,3% de las personerías presupuestaron y ejecutaron capital, en porcentajes que oscilan entre el 90%. Solamente la personería de Tado y Novita llegaron a un 50% de recaudo programado.

PERSONERIA	TRIBUTARIOS		
	PRESUPUESTADO	RECAUDO	%
ACANDI	176,163,086	153,180,722	87%
ALTO BAUDO	124,267,917	113,916,467	92%
ATRATO	124,217,400	124,357,034	100%
BAGADO	124,217,400	103,514,500	83%
BAHIA SOLANO	123,869,021	123,816,219	99.96%
BAJO BAUDO	124,217,400	124,217,310	100.00%
BOJAYA	182,810,550	172,459,100	94%
CANTON DE SAN PABLO	138,830,106	118,127,206	85%
CARMEN DEL ATRATO	128,456,896	124,217,400	97%
CARMEN DE DARIEN	621,087,633	681,072,150	110%
CERTEGUI	124,217,400	122,630,975	99%
CONDOTO	124,217,400	124,217,400	100%
ISTMINA	117,186,300	128,866,027	110%
JURADO	131,302,644	124,692,647	95%
LITORAL DEL SAN JUAN	124,229,284	124,228,606	100%
LLORO	124,762,785	114,411,335	92%
MEDIO ATRATO	123,631,875	123,631,875	100%
MEDIO BAUDO	148,919,093	138,567,643	93%
MEDIO SAN JUAN	124,217,400	124,217,400	100%
NOVITA	124,217,478	62,108,736	50%
NUQUI	124,217,400	124,217,400	100%
QUIBDO	157,342,040	157,342,040	100%
RIO IRO	125,780,703	125,780,703	100%
RIO QUITO	124,217,400	124,222,357	100%
RIO SUCIO	124,217,400	123,743,626	100%
SAN JOSE DEL PALMAR	126,027,920	126,027,920	100%
SIPI	124,217,400	123,045,663	99%
TADO	124,217,400	60,894,581	49%
UNGUIA	124,217,400	124,217,400	100%
UNION PANAMERICANA	124,217,400	124,217,400	100%
TOTAL	4,413,711,531	4,240,159,842	96%

Fuente: Ejecuciones Presupuestales De Las Personerías

Modernización Institucional para un control fiscal oportuno

Cr7^a - N° 24 - 76 ED. DISPAC 3° piso- Teléfonos (094)6711334-Fax (094) 6712474

www.contraloria-choco.gov.co – Email: contactenos@contraloria-choco.gov.co

ANALISIS DE LOS GASTOS

De \$ 4,342,619,362 que se programaron para la vigencia se ejecutó el 92%, es decir \$ 3,990,011,321. Del valor anterior, el 100% corresponde a los Gastos de Funcionamiento; de donde el 10%, es decir dos (3) Personerías ejecutaron del 50% hasta el 74% de sus recursos estimados.

PERSONERIA	TOTAL GASTOS		
	PRESUPUESTADO	COMPROMETIDO	%
ACANDI	176,163,086	160,868,249	91%
ALTO BAUDO	124,267,917	124,267,917	100%
ATRATO	124,217,400	97,385,108	78%
BAGADO	124,217,400	112,003,926	90%
BAHIA SOLANO	123,869,021	123,732,997	100%
BAJO BAUDO	124,217,400	124,293,081	100%
BOJAYA	182,810,550	163,291,973	89%
CANTON DE SAN PABLO	138,514,506	138,514,506	100%
CARMEN DEL ATRATO	128,456,896	126,559,298	99%
CARMEN DE DARIEN	368,341,802	270,765,986	74%
CERTEGUI	124,217,400	123,622,220	100%
CONDOTO	124,217,400	124,217,400	100%
ISTMINA	161,018,408	161,018,408	100%
JURADO	131,302,644	124,692,647	95%
LITORAL DEL SAN JUAN	124,229,284	125,417,785	101%
LORO	124,217,400	123,007,839	99%
MEDIO ATRATO	123,631,875	123,631,875	100%
MEDIO BAUDO	148,919,093	140,874,274	95%
MEDIO SAN JUAN	124,217,401	124,217,401	100%
NOVITA	124,217,478	125,066,388	101%
NUQUI	124,217,400	120,328,947	97%
QUIBDO	314,684,080	215,909,588	69%
RIO IRO	125,780,703	125,780,703	100%
RIO QUITO	124,215,489	124,217,400	100%
RIO SUCIO	124,217,400	123,772,027	100%
SAN JOSE DEL PALMAR	107,370,329	107,370,329	100%
SIPI	124,217,400	124,182,664	100%
TADO	124,217,400	62,565,586	50%
UNGUIA	124,217,400	124,217,400	100%
UNION PANAMERICANA	124,217,400	124,217,400	100%
TOTAL	4,342,619,362	3,990,011,321	92%

Fuente: Ejecuciones Presupuestales De Las Personerías

Modernización Institucional para un control fiscal oportuno

Cr7_a - N° 24 - 76 ED. DISPAC 3° piso- Teléfonos (094)6711334-Fax (094) 6712474

www.contraloria-choco.gov.co – Email: contactenos@contraloria-choco.gov.co

Nit: 818.000.365-0

RESULTADO DE LAS FINANZAS PÚBLICAS DE LAS PERSONERIAS MUNICIPALES

El 20% (6 Personerías) obtuvieron resultados presupuestales negativos por valor de \$(45,945,201) situación que al acumular ambos valores se disminuya el superávit obteniendo como resultado \$ 423,700,210. Por otro lado, el restante cinco (3) Personerías, es decir 10% estimaron y comprometieron la misma cantidad de fondos permitiendo que no les generara Déficit o Superávit presupuestal.

PERSONERIA	INGRESOS	EGRESOS	SUPERAVIT O DEFICIT
ACANDI	176,163,086	160,868,249	15,294,837
ALTO BAUDO	124,267,917	124,267,917	-
ATRATO	124,217,400	97,385,108	26,832,292
BAGADO	124,217,400	112,003,926	12,213,474
BAHIA SOLANO	123,869,021	123,732,997	136,024
BAJO BAUDO	124,217,400	124,293,081	(75,681)
BOJAYA	182,810,550	163,291,973	19,518,577
CANTON DE SAN PABLO	138,830,106	138,514,506	315,600
CARMEN DEL ATRATO	128,456,896	126,559,298	1,897,598
CARMEN DE DARIEN	621,087,633	270,765,986	350,321,647
CERTEGUI	124,217,400	123,622,220	595,180
CONDOTO	124,217,400	124,217,400	-
ISTMINA	117,186,300	161,018,408	(43,832,108)
JURADO	131,302,644	124,692,647	6,609,997
LITORAL DEL SAN JUAN	124,229,284	125,417,785	(1,188,501)
LLORO	124,762,785	123,007,839	1,754,946
MEDIO ATRATO	123,631,875	123,631,875	-
MEDIO BAUDO	148,919,093	140,874,274	8,044,819
MEDIO SAN JUAN	124,217,400	124,217,401	(1)
NOVITA	124,217,478	125,066,388	(848,910)
NUQUI	124,217,400	120,328,947	3,888,453
QUIBDO	157,342,040	215,909,588	(58,567,548)
RIO IRO	125,780,703	125,780,703	-
RIO QUITO	124,217,400	124,217,400	-
RIO SUCIO	124,217,400	123,772,027	445,373
SAN JOSE DEL PALMAR	126,027,920	107,370,329	18,657,591
SIPI	124,217,400	124,182,664	34,736
TADO	124,217,400	62,565,586	61,651,814
UNGUIA	124,217,400	124,217,400	0
UNION PANAMERICANA	124,217,400	124,217,400	-
TOTAL	4,413,711,531	3,990,011,321	423,700,210

Fuente: Ejecuciones Presupuestales De Las Personerías

Modernización Institucional para un control fiscal oportuno

Cr7^a - N° 24 - 76 ED. DISPAC 3° piso- Teléfonos (094)6711334-Fax (094) 6712474

www.contraloria-choco.gov.co – Email: contactenos@contraloria-choco.gov.co



Nit: 818.000.365-0

CONCEJOS MUNICIPALES

Para el siguiente análisis no se tienen en cuenta siete (7) Concejos Municipales (Bojayá, Medio San Juan, Rio Quito, San Jose del Palmar, Unguía, Carmen de Atrato y Carmen del Darién) debido a que no realizaron la respectiva rendición de cuenta semestral a través del aplicativo SIA Contraloría.

ANALISIS DE LOS INGRESOS

Al cierre de la vigencia, los Concejos Municipales sujetos de control de la Contraloría General del Departamento del Chocó estimaron un total de \$4,349,843,534 de estos recursos hubo un total ejecutado por valor de \$3,607,019,129 el cual equivale al 83% de la estimación

De los fondos que recibieron el 100% fue por los Ingresos Corrientes No Tributarios.

Los Ingresos Corrientes No Tributarios, se realizaron en un 96.8%, en donde se evidencia que el 35% (8 Concejos) de los que rindieron presentan porcentajes que fluctúan inferiores al 70% siendo el concejo de Acandí el de menor ingresos con un porcentaje de ejecución del 34%.

Es importante destacar al Concejo del Municipio de Canton de San Pablo y Riosucio, los cuales programaron unos recursos por \$ 72,210,000 y \$ 18,676,300 millones respectivamente y ejecutaron \$ 87,060,986 y \$ 61,189,445 proporcionalmente, es decir, superaron su estimación en un 21% y 228% más.

Modernización Institucional para un control fiscal oportuno

Cr7^a – N° 24 - 76 ED. DISPAC 3° piso- Teléfonos (094)6711334-Fax (094) 6712474

www.contraloria-choco.gov.co – Email: contactenos@contraloria-choco.gov.co

Nit: 818.000.365-0

CONCEJO	TRIBUTARIOS		
	PRESUPUESTADO	RECAUDO	%
ACANDI	270,058,241	92,158,920	34%
ALTO BAUDO	208,172,000	107,830,331	52%
ATRATO	135,795,134	115,696,147	85%
BAGADO	146,667,332	82,801,524	56%
BAHIA SOLANO	150,612,960	150,393,058	99.85%
BAJO BAUDO	257,208,096	257,208,096	100.00%
BOJAYA	-	-	0%
CANTON DE SAN PABLO	72,210,000	87,060,986	121%
CARMEN DEL ATRATO	-	-	0%
CARMEN DE DARIEN	-	-	0%
CERTEGUI	139,910,343	139,910,220	100%
CONDOTO	155,064,354	155,064,354	100%
ISTMINA	206,384,823	192,808,327	93%
JURADO	148,674,859	148,674,859	100%
LITORAL DEL SAN JUAN	376,308,195	376,308,195	100%
LLORO	159,680,740	79,323,400	50%
MEDIO ATRATO	269,269,087	259,029,264	96%
MEDIO BAUDO	170,336,998	79,617,076	47%
MEDIO SAN JUAN	-	-	0%
NOVITA	136,233,321	136,233,321	100%
NUQUI	132,172,590	63,213,592	48%
QUIBDO	623,404,820	585,300,397	94%
RIO IRO	139,991,061	137,263,161	98%
RIO QUITO	-	-	0%
RIO SUCIO	18,676,300	61,189,445	328%
SAN JOSE DEL PALMAR	-	-	0%
SIPI	103,945,470	62,849,639	60%
TADO	159,677,106	83,821,424	52%
UNGUIA	-	-	0%
UNION PANAMERICANA	169,389,704	153,263,393	90%
TOTAL	4,349,843,534	3,607,019,129	83%

Fuente: Ejecuciones Presupuestales De Los Concejos

Modernización Institucional para un control fiscal oportuno

Cr7^a - N° 24 - 76 ED. DISPAC 3° piso- Teléfonos (094)6711334-Fax (094) 6712474

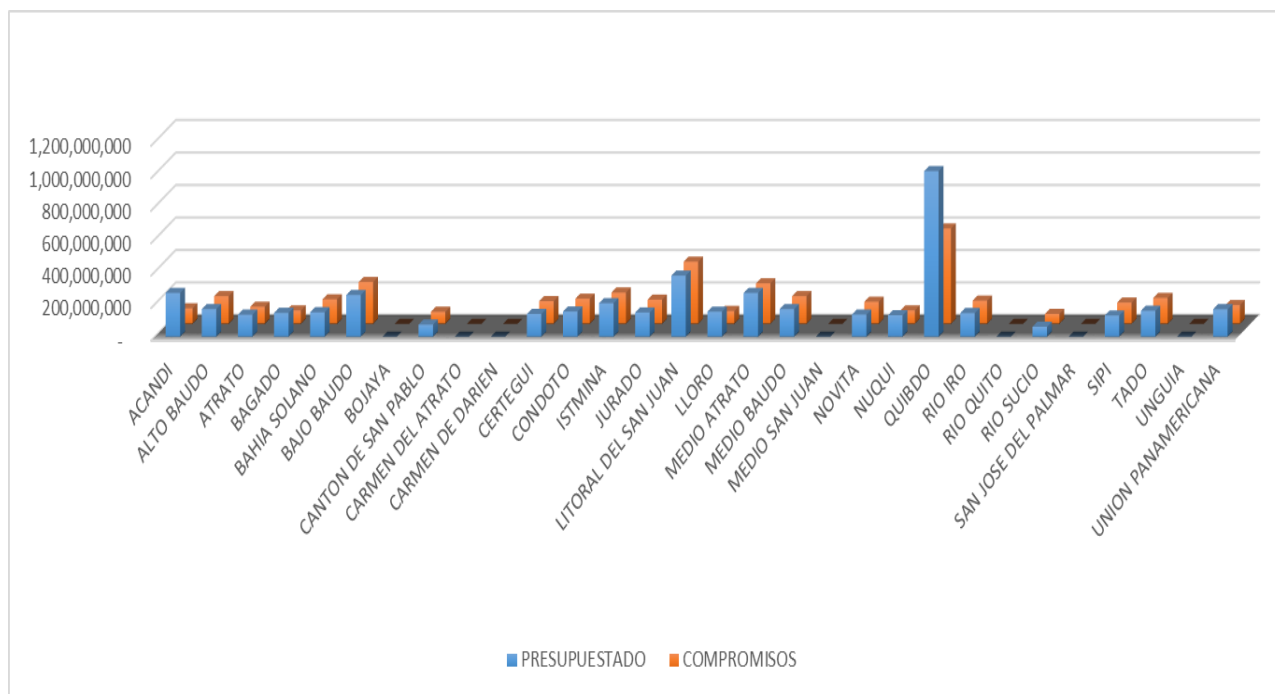
www.contraloria-choco.gov.co – Email: contactenos@contraloria-choco.gov.co

ANALISIS DE LOS GASTOS

Se presupuestaron a gastar los Concejos Municipales del Departamento del Chocó un valor de \$ 4,780,792,620 de esto se ejecutó \$ 3,870,314,175 millones o sea que se ejecutó un 81% de lo que se tenía programado gastar.

Del monto anterior, el 100% corresponde a los Gastos de Funcionamiento, el cual muestra que un 26,08% de los Concejos (6) no alcanzaron a ejecutar el 70% de sus fondos, un 21,73% de los Concejos (5) llegaron a gastar desde el 78% al 99% del total de su estimación y el mayor porcentaje 52.17% pertenece a los Concejos que ejecutaron el total del valor presupuestado en Gastos.

Por otra parte, un 4,34% de los concejos municipales sobrepasaron su límite de gastos, puesto que programaron gastar \$ 376,308,195 millones; sin embargo, comprometieron más recursos de los que contaban los cuales ascendían a \$ 382,626,858 millones; superando su presupuesto el Concejo de Litoral del San Juan en un 5%.



Fuente: Ejecuciones Presupuestales De Los Concejos

Modernización Institucional para un control fiscal oportuno

Cr7^a – N° 24 - 76 ED. DISPAC 3° piso- Teléfonos (094)6711334-Fax (094) 6712474

www.contraloria-choco.gov.co – Email: contactenos@contraloria-choco.gov.co

Nit: 818.000.365-0

CONCEJO	TOTAL GASTOS		
	PRESUPUESTADO	COMPROMISOS	%
ACANDI	270,058,242	95,492,107	35%
ALTO BAUDO	170,336,998	170,336,998	100%
ATRATO	135,795,134	105,491,167	78%
BAGADO	146,667,332	82,704,100	56%
BAHIA SOLANO	150,612,960	150,393,058	100%
BAJO BAUDO	257,202,296	257,194,552	100%
BOJAYA	-	-	0%
CANTON DE SAN PABLO	74,682,852	74,290,188	99%
CARMEN DEL ATRATO	-	-	0%
CARMEN DE DARIEN	-	-	0%
CERTEGUI	139,910,343	139,909,870	100%
CONDOTO	155,064,354	155,064,354	100%
ISTMINA	206,384,823	192,808,327	93%
JURADO	148,998,243	148,998,243	100%
LITORAL DEL SAN JUAN	376,308,195	382,626,858	102%
LORO	154,333,430	79,291,040	51%
MEDIO ATRATO	269,269,087	249,273,932	93%
MEDIO BAUDO	170,336,998	170,336,998	100%
MEDIO SAN JUAN	-	-	0%
NOVITA	136,233,322	136,233,321	100%
NUQUI	132,172,590	82,748,564	63%
QUIBDO	1,019,857,078	587,380,480	58%
RIO IRO	145,674,811	143,006,570	98%
RIO QUITO	-	-	0%
RIO SUCIO	61,170,510	61,170,510	100%
SAN JOSE DEL PALMAR	-	-	0%
SIPI	130,656,212	130,656,212	100%
TADO	159,677,106	159,677,106	100%
UNGUIA	-	-	0%
UNION PANAMERICANA	169,389,704	115,229,620	68%
TOTAL	4,780,792,620	3,870,314,175	81%

Fuente: Ejecuciones Presupuestales De Los Concejos

Modernización Institucional para un control fiscal oportuno

Cr7^a - N° 24 - 76 ED. DISPAC 3° piso- Teléfonos (094)6711334-Fax (094) 6712474

www.contraloria-choco.gov.co – Email: contactenos@contraloria-choco.gov.co

Nit: 818.000.365-0

RESULTADO DE LAS FINANZAS PÚBLICAS DE LOS CONCEJOS MUNICIPALES

Al consumir la vigencia fiscal del año 2019 se evidencia que el 21,74% de los concejos municipales suscribieron compromisos superiores al monto de sus ingresos por un valor de \$38,448,486

El 17,39% de los concejos municipales (Tado, Nuqui, Medio Baudo y Condoto) tuvieron un equilibrio presupuestal en la ejecución de los recursos, puesto que el monto de sus ingresos fue igual al de sus compromisos durante la vigencia.

CONCEJO	INGRESOS	COMPROMISOS	DIFERENCIA
ACANDI	270,058,241	95,492,107	174,566,134
ALTO BAUDO	208,172,000	170,336,998	37,835,002
ATRATO	135,795,134	105,491,167	30,303,967
BAGADO	146,667,332	82,704,100	63,963,232
BAHIA SOLANO	150,612,960	150,393,058	219,902
BAJO BAUDO	257,208,096	257,194,552	13,544
CANTON DE SAN PABLO	72,210,000	74,290,188	(2,080,188)
CERTEGUI	139,910,343	139,909,870	473
CONDOTO	155,064,354	155,064,354	-
ISTMINA	206,384,823	192,808,327	13,576,496
JURADO	148,674,859	148,998,243	(323,384)
LITORAL DEL SAN JUAN	376,308,195	382,626,858	(6,318,663)
LLORO	159,680,740	79,291,040	80,389,700
MEDIO ATRATO	269,269,087	249,273,932	19,995,155
MEDIO BAUDO	170,336,998	170,336,998	-
NOVITA	136,233,321	136,233,321	0
NUQUI	132,172,590	82,748,564	49,424,026
QUIBDO	623,404,820	587,380,480	36,024,340
RIO IRO	139,991,061	143,006,570	(3,015,509)
RIO SUCIO	61,189,445	61,170,510	18,935
SIPI	103,945,470	130,656,212	(26,710,742)
TADO	159,677,106	159,677,106	-
UNION PANAMERICANA	169,389,704	115,229,620	54,160,084
TOTAL	4,392,356,679	3,870,314,175	522,042,504

Ejecuciones Presupuestales De Los Concejos

Modernización Institucional para un control fiscal oportuno

Cr7^a - N° 24 - 76 ED. DISPAC 3° piso - Teléfonos (094)6711334 - Fax (094) 6712474

www.contraloria-choco.gov.co - Email: contactenos@contraloria-choco.gov.co



Nit: 818.000.365-0

INSTITUCIONES EDUCATIVAS Y CENTROS EDUCATIVOS

Modernización Institucional para un control fiscal oportuno

Cr7_a – N° 24 - 76 ED. DISPAC 3° piso- Teléfonos (094)6711334-Fax (094) 6712474

www.contraloria-choco.gov.co – Email: contactenos@contraloria-choco.gov.co



Nit: 818.000.365-0
INSTITUCIONES EDUCATIVAS

Al cierre de la vigencia fiscal de 2019, las Instituciones Educativas sujeto a control por esta entidad sumaron un total de ingresos recibidos por concepto de Transferencias de Gratuidad, y Otros conceptos como la Expedición de certificados, calificaciones y venta de productos entre otros, por valor de \$ 7,456,733,239.

La Institución Educativa punto de control que tiene la mayor participación en los recaudos es la I.E. Matias Tres Palacios con una participación del 6,51% equivalente a \$485,676,258, seguido de la I.E. Normal Superior Demetrio Salazar Castillo con un presupuesto de \$329,891,149 y I.E. Integrado Carrasquilla Industrial \$324,189,943.

DETALLE	PRESUPUESTO	%
I.E. AGROPECUARIO DIEGO LUIS CORDOBA PINO	57,806,770	0.78%
I. E.COMUNITARIA REGIONAL ALCIDES FERNANDEZ	78,033,407	1.05%
I.E. ETNO AGROPECUARIA DE TARIDO	60,947,801	0.82%
INSTITUCION EDUCATIVA NORMAL SUPERIOR NUESTRA SEÑORA DE LAS MERCEDES	24,871,000	0.33%
INSTITUCION EDUCATIVA BERNARDINO BECERRA RODRIGUEZ PAIMADO	5,000,000	0.07%
INSTITUCION EDUCATIVA ANTONIO MARIA CLARET	241,834,038	3.24%
INSTITUCION EDUCATIVA SAGRADO CORAZON DE JESUS	57,514,746	0.77%
INSTITUCION EDUCATIVA CORAZON DE MARIA CARMEN DE ATRATO	74,310,643	1.00%
INSTITUCION EDUCATIVA MANUEL MOSQUERA MORENO	26,485,513	0.36%
INSTITUCION EDUCATIVA NORMAL SUPERIOR DEMETRIO SALAZAR CASTILLO	329,891,149	4.42%
INSTITUCION EDUCATIVA AGROPECUARIA SAN ISIDRO SAN MARINO	31,388,476	0.42%
INSTITUCION EDUCATIVA AGROPECUARIA Y TECNICO COMERCIAL SAN ROQUE DE LA FRONTERA	37,005,030	0.50%
INSTITUCION EDUCATIVA AGROPECUARIO DE TAGACHI	-	0.00%
INSTITUCION EDUCATIVA AGRICOLA SANTO ECEHOMO (UNION PANAMARICANA)	26,620,043	0.36%
INSTITUCION EDUCATIVA CONCENTRACION DE DESARROLLO RURAL DE BALBOA	40,132,680	0.54%
INSTITUCION EDUCATIVA FRANCISCO DE PAULA SANTANDER	13,041,392	0.17%
INSTITUCION EDUCATIVA AGROPECUARIA HERNANDO PALACIOS	56,719,441	0.76%
INSTITUCION EDUCATIVA NORMAL SUPERIOR SAN PIO X	117,689,376	1.58%
INSTITUCION EDUCATIVA HERACLIO LARA ARROYO DE CURBARADO	-	0.00%

Modernización Institucional para un control fiscal oportuno

Cr7a - N° 24 - 76 ED. DISPAC 3° piso- Teléfonos (094)6711334-Fax (094) 6712474

www.contraloria-choco.gov.co – Email: contactenos@contraloria-choco.gov.co

Nit: 818.000.365-0

DETALLE	PRESUPUESTO	%
INSTITUCION EDUCATIVA SANTO DOMINGO SAVIO	133,992,035	1.80%
INSTITUCION EDUCATIVA AGROECOLOGICA DE PUERTO SALAZAR	18,609,570	0.25%
INSTITUCION EDUCATIVA AGROPECUARIA NUESTRA SEÑORA DE LA POBREZA BOCA DE PEPE	30,815,508	0.41%
INSTITUCION EDUCATIVA NORMAL SUPERIOR MANUEL CAÑIZALEZ	200,500,146	2.69%
INSTITUCION EDUCATIVA ECOTURISTICA LITORAL PACIFICO DE NUQUI	186,309,539	2.50%
INSTITUCION EDUCATIVA INTEGRADO CARRASQUILLA INDUSTRIAL	324,189,943	4.35%
INSTITUCION EDUCATIVA AGROPECUARIA ANTONIO ANGLÉS	98,954,400	1.33%
INSTITUCION EDUCATIVA MIGUEL ANTONIO CAICEDO MENA	72,016,155	0.97%
INSTITUCION EDUCATIVA NACIONALIZADO MARCO FIDEL SUAREZ (CARMEN DE ATRATO)	134,572,060	1.80%
INSTITUCION EDUCATIVA SAN JOAQUIN	-	0.00%
INSTITUCION EDUCATIVA SAN JOSE DE VIRO VIRO	52,628,311	0.71%
INSTITUCION EDUCATIVA DE SAMURINDO	90,161,103	1.21%
INSTITUCION EDUCATIVA NUESTRA SEÑORA DEL CARMEN	84,718,229	1.14%
INSTITUCION EDUCATIVA AGROPECUARIA SAGRADO CORAZON DE JESUS	45,262,400	0.61%
INSTITUCION EDUCATIVA JOAQUIN URRUTIA DE ANDAGOYA	42,903,658	0.58%
INSTITUCION EDUCATIVA SANTO DOMINGO DE GUZMAN	-	0.00%
INSTITUCION EDUCATIVA AGROECOLOGICA FRANCISCO EUGENIO MOSQUERA DE PIE DE PEPE	53,875,902	0.72%
INSTITUCION EDUCATIVA CORAZON DE MARIA DE BAGADO	50,962,069	0.68%
INSTITUCION EDUCATIVA AGROPECUARIA NUESTRA SEÑORA DE FATIMA	177,384,926	2.38%
INSTITUCION EDUCATIVA AGROECOLOGICA DE PRIMAVERA	26,576,862	0.36%
INSTITUCION EDUCATIVA AGROAMBIENTAL DE TADO	86,468,000	1.16%
INSTITUCION EDUCATIVA ESCUELA NORMAL SUPERIOR LA INMACULADA DE LA ITALIA	45,963,292	0.62%
INSTITUCION EDUCATIVA AGROECOLOGICA SAN RAFAEL	42,597,113	0.57%
INSTITUCION EDUCATIVA NUESTRA SEÑORA DE LA POBREZA	79,285,480	1.06%
INSTITUCION EDUCATIVA ARMANDO LUNA ROA	-	0.00%
INSTITUCION EDUCATIVA ROBINSON PALACIOS DE NAPIPI	36,776,288	0.49%
INSTITUCION EDUCATIVA CESAR CONTO	70,698,713	0.95%
INSTITUCION EDUCATIVA AGROECOLOGICA ATRATO LLORO	93,081,876	1.25%
INSTITUCION EDUCATIVA LA PRESENTACION	45,187,074	0.61%
INSTITUCION EDUCATIVA AGROPECUARIA MANUEL ENRIQUE RIVAS LOBON	86,156,980	1.16%
INSTITUCION EDUCATIVA ANTONIO ABAD HINESTROZA MENA	77,056,477	1.03%

Modernización Institucional para un control fiscal oportuno

Cr7^a - N° 24 - 76 ED. DISPAC 3° piso - Teléfonos (094)6711334 - Fax (094) 6712474

www.contraloria-choco.gov.co - Email: contactenos@contraloria-choco.gov.co

Nit: 818.000.365-0

DETALLE	PRESUPUESTO	%
INSTITUCION EDUCATIVA AGRICOLA LA LOMA BOJAYA	76,915,822	1.03%
INSTITUCION EDUCATIVA FRANCISCO PIZARRO	97,316,940	1.31%
INSTITUCION EDUCATIVA FRANCISCO EUTIMIO MUNERA	85,928,034	1.15%
INSTITUCION EDUCATIVA AGROPECUARIA JESUS ANTONIO RIVAS	95,589,428	1.28%
INSTITUCION EDUCATIVA TECNICO COMERCIAL (CONDOTO)	70,491,102	0.95%
INSTITUCION EDUCATIVA NUESTRA SEÑORA DE LA CANDELARIA (BAGADO)	30,126,535	0.40%
INSTITUCION EDUCATIVA BILINGÜE ANDRES BELLO (ISTMINA)	77,581,936	1.04%
INSTITUCION EDUCATIVA ETNOAGROPECUARIA PUERTO PERVEL	-	0.00%
INSTITUCION EDUCATIVA LA UNION – BAJIRA	146,279,070	1.96%
INSTITUCION EDUCATIVA SANTA MARIA LA ANTIGUA DEL DARIEN	51,207,148	0.69%
INSTITUCION EDUCATIVA ANTONIO RICAURTE	122,654,792	1.64%
INSTITUCION EDUCATIVA DIEGO LUIS CORDOBA (ACANDI)	210,877,948	2.83%
INSTITUCION EDUCATIVA AGRICOLA DE UNGUIA	107,826,182	1.45%
INSTITUCION EDUCATIVA AGROAMBIENTAL LUIS LOZANO SCIPION (CONDOTO)	211,452,584	2.84%
INSTITUCION EDUCATIVA AGRICOLA DEL VALLE (BAHIA SOLANO)	24,340,292	0.33%
INSTITUCION EDUCATIVA MANUEL AGUSTIN SANTACOLOMA VILLA	106,703,089	1.43%
INSTITUCION EDUCATIVA MARIA AUXILIADORA (CONDOTO)	48,375,441	0.65%
INSTITUCION EDUCATIVA AGROECOLOGICA FELIPE ABADIA	45,347,466	0.61%
INSTITUCION EDUCATIVA DIOCESANO PEDRO GRAU Y AROLA	-	0.00%
INSTITUCION EDUCATIVA AGROPECUARIA NUESTRA SEÑORA DE LAS MERCEDES	107,831,368	1.45%
INSTITUCION EDUCATIVA GUSTAVO POSADA	79,543,599	1.07%
INSTITUCION EDUCATIVA AGROAMBIENTAL CARLOS HOLGUIN MALLARINO	120,799,155	1.62%
INSTITUCION EDUCATIVA MEDIA Y COMERCIAL SAN JOSE	43,535,671	0.58%
INSTITUCION EDUCATIVA LOPEZ MESA DE BAHIA SOLANO	107,139,844	1.44%
INSTITUCION EDUCATIVA SAN PABLO INDUSTRIAL (ISTMINA)	181,740,970	2.44%
INSTITUCION EDUCATIVA MIA ROGERIO VELASQUEZ MURILLO	211,604,061	2.84%
INSTITUCION EDUCATIVA ETNO AGROPECUARIA NUESTROS ESFUERZOS	64,708,429	0.87%
INSTITUCION EDUCATIVA ANTONIO RICAURTE	87,452,491	1.17%
INSTITUCION EDUCATIVA AGROPECUARIO RAMON LOZANO GARCES	36,857,744	0.49%
INSTITUCION EDUCATIVA SAULO SANCHEZ CORDOBA (RIOSUCIO)	66,524,001	0.89%
INSTITUCION EDUCATIVA ETNO AGROPECUARIA JOSE MANUEL PALACIOS (CANTON DE SAN PABLO)	59,752,053	0.80%

Modernización Institucional para un control fiscal oportuno

Cr7a – N° 24 - 76 ED. DISPAC 3° piso- Teléfonos (094)6711334-Fax (094) 6712474

www.contraloria-choco.gov.co – Email: contactenos@contraloria-choco.gov.co

Nit: 818.000.365-0

DETALLE	PRESUPUESTO	%
INSTITUCION EDUCATIVA GIMNASIO DE EDUCACION MEDIA	134,020,894	1.80%
INSTITUCION EDUCATIVA LICEO AGROPECUARIO SAN AGUSTIN	15,879,150	0.21%
INSTITUCION EDUCATIVA MATIAS TRES PALACIOS (CERTEGUI)	485,676,258	6.51%
INSTITUCION EDUCATIVA JOSE DEL CARMEN CUESTA	130,336,845	1.75%
INSTITUCION EDUCATIVA CRISTO REY DE TUTUNENDO	50,613,589	0.68%
INSTITUCION EDUCATIVA AGRICOLA JULIO MEJIA VELEZ	50,030,923	0.67%
INSTITUCION EDUCATIVA NORMAL SUPERIOR DE QUIBDO	27,676,898	0.37%
INSTITUCION EDUCATIVA FEMENINO DE ENSEÑANZA MEDIA	18,999,873	0.25%
INSTITUCION EDUCATIVA ISAAC RODRIGUEZ MARTINEZ	-	0.00%
TOTAL	7,456,733,239	

Fuente: Ejecuciones Presupuestales De Las Instituciones y Centros Educativos

CENTROS EDUCATIVOS

Los puntos de control centros educativos durante la vigencia 2019 sumaron un total de ingresos recibidos por valor de \$ 760,373,443. La mayor participación la en el total de los ingresos fue para el C. E. Simon Bolivar De Playa Roja con \$55.000.000 equivalente al 7,23%.

CENTRO	PRESUPUESTO	%
C. E. NUESTRA SEÑORA DEL CARMEN DE VILLA MARIA	18,000,000	2.37%
C. E. CUCHILLO BLANCO	24,000,000	3.16%
C. E. SAN PEDRO CLAVER DE GUINEAL	15,000,000	1.97%
C. E. UNION CHARCO LARGO	29,793,869	3.92%
C. E. TAMBORAL	12,335,325	1.62%
C. E. SIMON BOLIVAR DE PLAYA ROJA	55,000,000	7.23%
C. E. SANTA TERESITA DE CAÑAVERAL	20,807,031	2.74%
C. E. SANTA BARBARA	16,000,000	2.10%
C. E. SAN PEDRO CLAVER DE GUINEAL	15,000,000	1.97%
C. E. SAN ONOFRE	46,762,000	6.15%
C. E. SAN LORENZO DE ORPUA	1,200,000	0.16%
C. E. SAN JOSE DE BUEY	18,880,607	2.48%
C. E. SAN FRANCISCO DE ASIS	21,805,161	2.87%
C. E. PUEBLO NUEVO	23,000,000	3.02%
C. E. PRIMITIVO PALACIOS	42,270,789	5.56%
C. E. MARIA DE FATIMA SIVIRU	-	0.00%

Modernización Institucional para un control fiscal oportuno

Cr7^a - N° 24 - 76 ED. DISPAC 3° piso- Teléfonos (094)6711334-Fax (094) 6712474

www.contraloria-choco.gov.co – Email: contactenos@contraloria-choco.gov.co

Nit: 818.000.365-0

CENTRO	PRESUPUESTO	%
C. E. PASCUAL SANTANDER DE JURUBIRA	-	0.00%
C. E. NOAMANA DE MEDIO SAN JUAN	21,748,640	2.86%
C. E. MARIA AUXILIADORA DE ISLA MONO	10,650,000	1.40%
C. E. MARIA AUXILIADORA DE CUCURRUPI	54,879,217	7.22%
C. E. MANUEL RODRIGUEZ VILLA CLARET	20,000,000	2.63%
C. E. LOS COQUITOS - CARACOLI ALTO	29,583,616	3.89%
C. E. JORGE VALENCIA LOZANO	28,000,000	3.68%
C. E. INMACULADO CORAZON DE MARIA	28,259,634	3.72%
C. E. HERMANO ANSELMO MOLANO DE NAUCA	23,700,000	3.12%
C. E. FRANCISCO DE PUALA SANTANDER DE PILIZA	12,000,000	1.58%
C. E. BARRANCO	1,200,000	0.16%
C. E. DE POTEDO	23,000,000	3.02%
C. E. CHUGANDI	15,067,962	1.98%
C. E. BORAUDO	20,311,000	2.67%
C. E. BOCAS DEL LIMON	-	0.00%
C. E. BOCA DE BEBARA	21,785,544	2.87%
C. E. BELLAVISTA BERREBERRE	-	0.00%
C. E. DE BEBARAMA	9,718,955	1.28%
C. E. AGROFORESTAL MIGUEL ANGEL GUERRERO	-	0.00%
C. E. CUCHILLO BLANCO	24,000,000	3.16%
C.E. SANTA MARIA DE BELEN DE BAJIRA	40,919,771	5.38%
C.E. JOSE EULISES MOSQUERA PEREA DE SANTA ANA (CONDOTO)	15,694,322	2%
TOTAL	760,373,443	

Modernización Institucional para un control fiscal oportuno

Cr7_a – N° 24 - 76 ED. DISPAC 3° piso- Teléfonos (094)6711334-Fax (094) 6712474

www.contraloria-choco.gov.co – Email: contactenos@contraloria-choco.gov.co